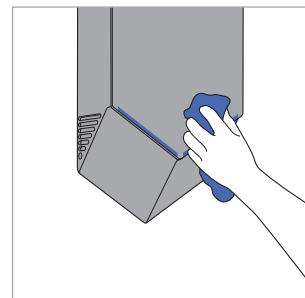


Návod k čištění

Chcete-li, aby osoušeč rukou Dyson Airblade V fungoval vždy maximálně efektivně, je třeba ho pravidelně čistit a kontrolovat, zda není ucpaný.

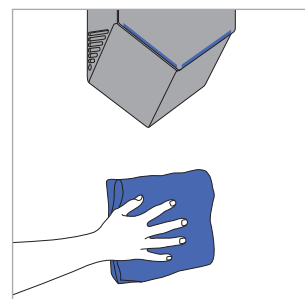
Očistěte přístroj a zkontrolujte, zda neobsahuje nečistoty

Otřete všechny povrchy včetně všech přívodů vzduchu na boční straně zařízení pomocí jemného neabrazivního čistícího prostředku, zkontrolujte, zda neobsahuje nečistoty, prach a špínu.



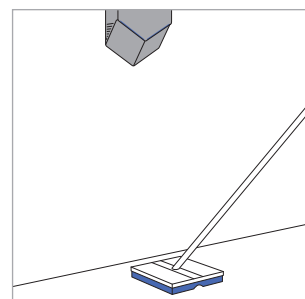
Vyčistěte povrch kolem zařízení

Vyčistěte stěnu a oblast kolem zařízení.



Vyčistěte podlahu

Vyčistěte podlahu kolem zařízení.



Důležité informace

Nepoužívejte vysokotlaké čisticí stroje na čištění přístroje. Všechny čisticí prostředky mají být použity výhradně v souladu s pokyny výrobce (včetně návodu na jejich rozpouštění a ředění). Zbytky čisticích prostředků musí být po vyčištění důkladně odstraněny.

Doporučeno k použití

Kapaliny obsahující alkohol
Prostředky na základě kvartérních amoniových sloučenin
Chloridové roztoky
Měkké čisticí prostředky

Je zakázáno používat

Čističe na bázi rozpouštědel / oleje
Pěnivé přísady
Abrazivní čisticí prostředky

Servis a podpora

Pro další informace:
00800 777 55 777
www.dyson.cz