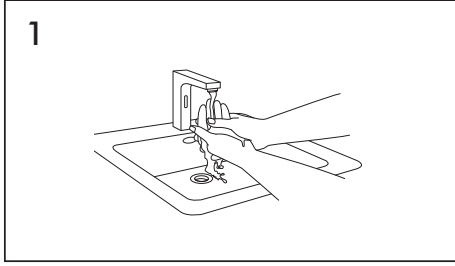
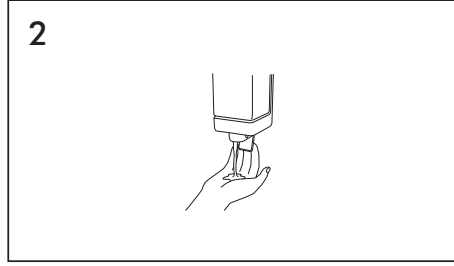


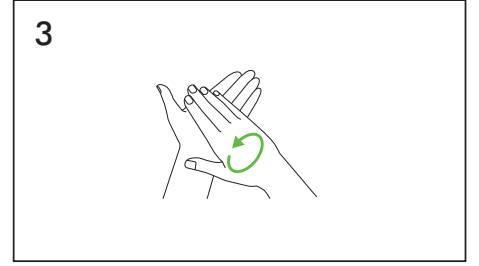
El yıkama kılavuzu



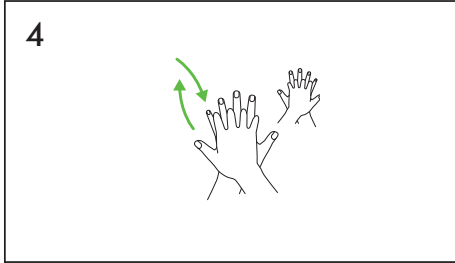
1 Ellerinizi suyla ıslatın




2 Elinizin yüzeyini tamamen kaplamaya yetecek kadar sabun dökün



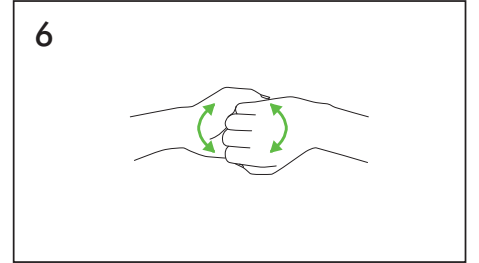
3 Avuç içlerinizi birleştirerek ovun



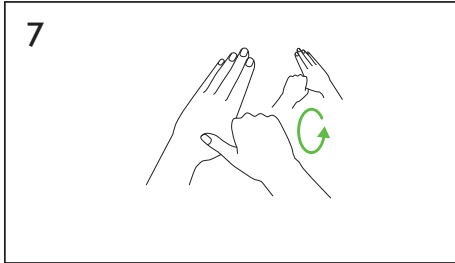
4 Parmaklarınızı iç içe geçirip sağ avuç içinizle sol elinizin dışını, sol avuç içinizle sağ elinizin dışını ovun



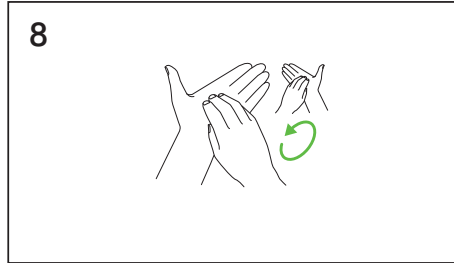
5 Parmaklarınızı iç içe geçirip avuç içlerinizi birleştirerek ovun



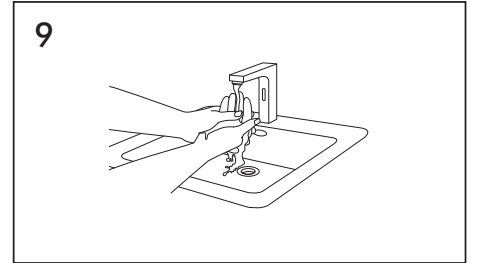
6 Parmaklarınızı kenetleyip parmakların tersiyle avuç içlerinizi karşılıklı olarak ovun



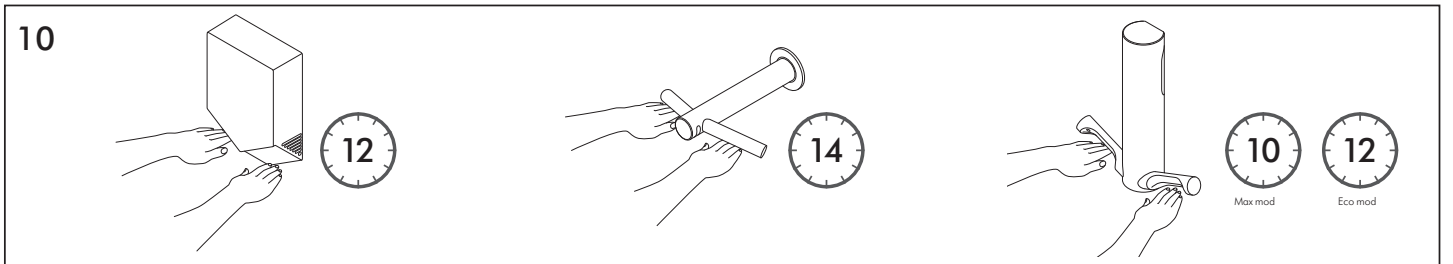
7 Bir elinizle diğer elinizin baş parmağını kavrayıp dairesel hareketlerle ovun



8 Parmaklarınızı birleştirip diğer elinizin avuç içini ileri geri dairesel hareketlerle ovun



9 Ellerinizi bol su ile durulayın



Ellerinizi Dyson Airblade™ teknolojsi ve HEPA filtrenin temizlediği havayla hijyenik olarak kurutun