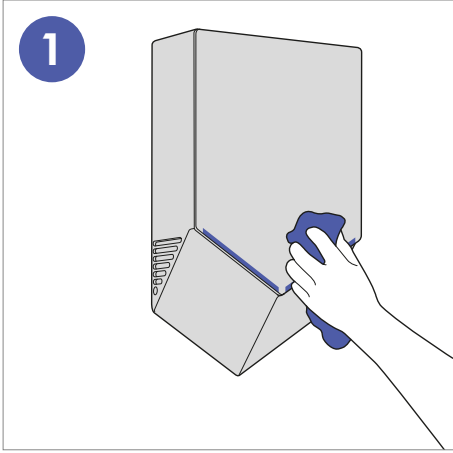
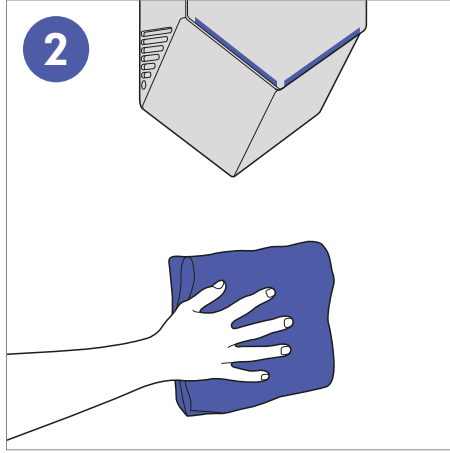


Makineyi temiz tutun

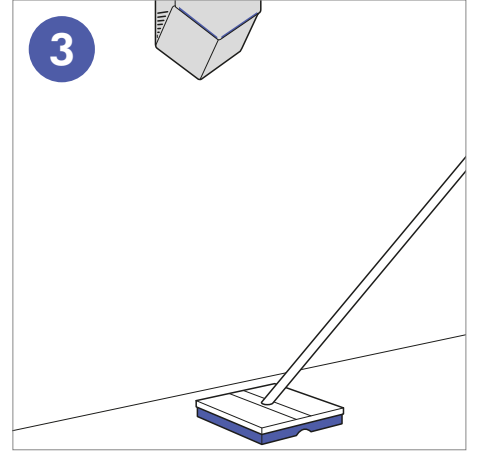
Dyson Airblade V el kurutma makinesi her gün temizlenmelidir. Makinenin en iyi performansı göstermesini ve hijyenik kalmasını sağlamak için bu 3 basit adımı izleyin. Yanlış temizlik yöntemi veya yanlış ürün kullanımı, garantiyi geçersiz kılabilir.



Makinenin yanlarındaki hava girişleri de dahil olmak üzere tüm yüzeyleri, yumuşak bir bez ve aşındırıcı olmayan temizleyiciyle silin.



Makinenin alt tarafında kalan duvarı temizleyin. Ürünün daha çok kullanıldığı yerlerde bu işlemin daha sık yapılması gerekebilir.



Makinenin alt tarafındaki ve çevresindeki zemini temizleyin.

Genel tavsiyeler

Makineyi basınçlı suyla yıkamayın.

Tüm temizlik kimyasalları, tam olarak üreticinin talimatlarında belirtildiği şekilde (uygun seyreltme dahil) kullanılmalıdır.

Temizlik ürünü makinenin üzerinde uzun süre kalırsa tortu tabakası oluşabilir. Bu durum antibakteriyel katkı maddesinin etkinliğini azaltabilir.

Kullanılması düşünülen herhangi bir kimyasal, uygunluğunun doğrulanması için ilk olarak göze çarpmayan bir alanda denenmelidir. Temizleme kimyasalları bir yana, özellikle yağlar ve alkol bazlı maddeler gibi herhangi bir zararlı kimyasalın ürünle temasını engellemek için dikkatli olunmalıdır.

Kimyasallarla ilgili yönergeler

Çoğu profesyonel temizlik kimyasalı kullanılabilir. Makineye zararlı olan temizleme ürünlerinden bazıları aşağıdadır.

KULLANMAYIN:

- Alkol-asit karışımları
- Alkol
- Solvent/yağ bazlı
- Kuaterner amonyum
- Alkali-ağartıcı karışımları
- Köpüren malzemeler
- Ağartıcı veya aşındırıcı temizleme maddeleri

Filtre değişim kiti

Çok kullanılan makineler için tasarlanmış bu kit, makinenin HEPA filtresinin yerinde değiştirilmesi için gereken her şeyi içermektedir.

Daha fazla bilgi için lütfen bize ulaşın:
888-397-6622
airbladeinfo@dyson.com
www.dysonairblade.com