


ניקוי מייבש הידיים Dyson Airblade 9kJ

כדי להשיג תמיד את הביצועים הטובים ביותר ממיבש הידיים Dyson Airblade 9kJ, חשוב לנקות אותו באופן קבוע ולבדוק אם יש בו חסימות.

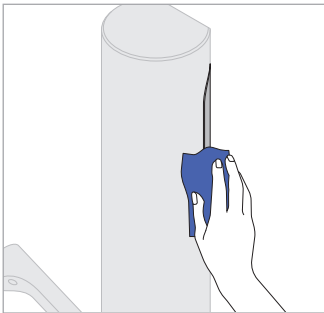
נקה את המכשיר

נגב את החיישנים באמצעות מטלית רכה וחומר ניקוי עדין



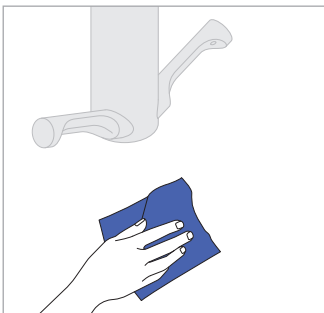
נקה ובדוק אם יש חסימות

בדוק אם ישנן חסימות, אבק או פסולת ונגב את החיישנים, כניסות האוויר ופתחי יציאת האוויר.



נקה סביב המכשיר

נקה סביב המכשיר
נקה את הקיר והאזור בסביבת המכשיר.



נקה את הרצפה

נקה את הרצפה מסביב המכשיר.

