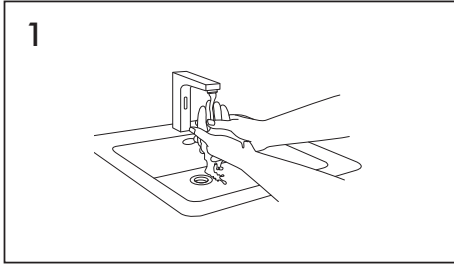
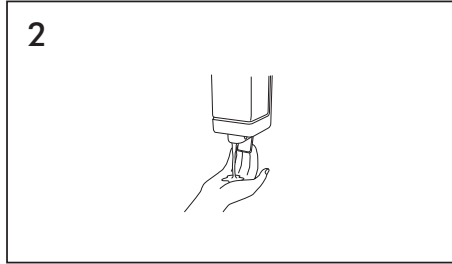


dyson airblade

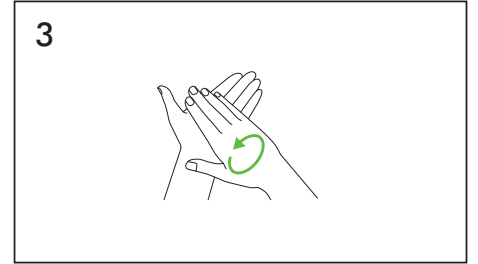
# Guía para el lavado de manos



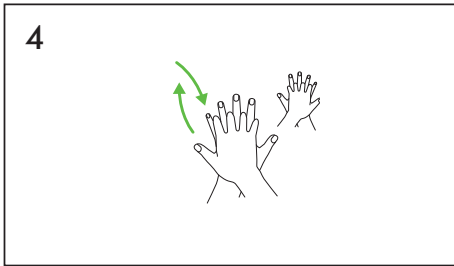
Moja tus manos con agua.




Aplica suficiente jabón para cubrir por completo ambas manos.



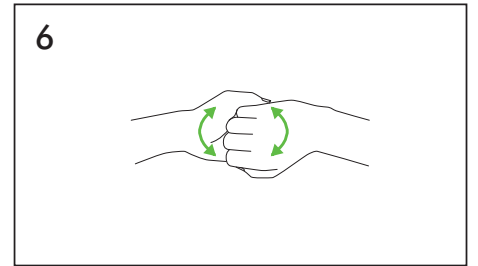
Frota las palmas de tus manos entre sí.



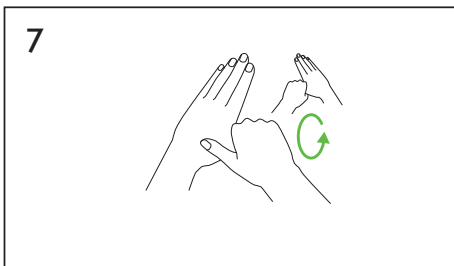
Frota la palma derecha sobre el dorso izquierdo entrelazando los dedos; cambia de mano.



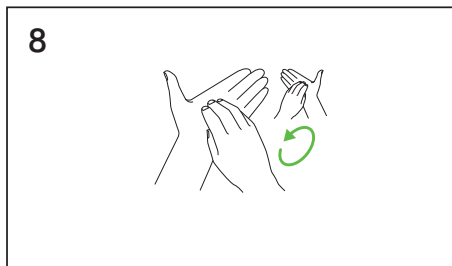
Frota las palmas entre sí con los dedos entrelazados.



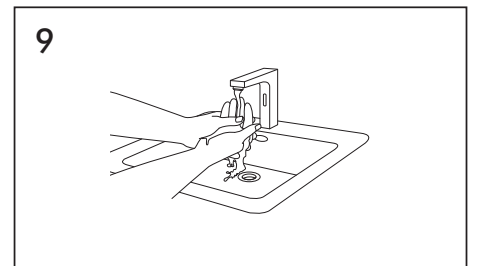
Frota el dorso de los dedos con la palma de la mano opuesta, agarrándote los dedos.



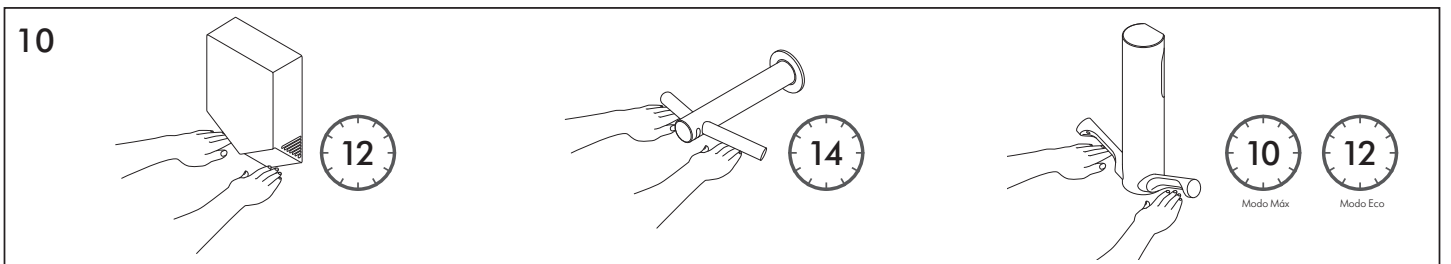
Con la palma de la mano derecha, toma tu pulgar izquierdo y frótalo con un movimiento de rotación; cambia de mano.



Frota la punta de los dedos de tu mano derecha contra la palma de tu mano izquierda haciendo un movimiento de rotación; cambia de mano.



Enjuaga tus manos con agua.



Seca tus manos de manera higiénica con la tecnología Airblade™ y el aire purificado con filtros HEPA.

Adaptado según los lineamientos de lavado de manos de la OMS y el CDC (Centers for Disease Control and Prevention).

[https://www.who.int/gpsc/clean\\_hands\\_protection/en/](https://www.who.int/gpsc/clean_hands_protection/en/)

<https://www.cdc.gov/features/handwashing/index.html>

Secador de manos Dyson Airblade V. Manos secas en 12 segundos.<sup>1</sup>

Secador de manos Dyson Airblade Wash+Dry. Manos secas en 14 segundos.<sup>1</sup>

Secador de manos Dyson Airblade 9kJ. Manos secas en 10 segundos en Modo Máx o en 12 segundos en Modo Eco.<sup>1</sup>

1. El tiempo de secado se determina con el uso del método de prueba Dyson 769 con base en NSF P335 contra una medida de humedad residual de 0.1 g.