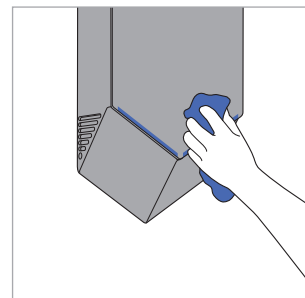


# Instrukcja czyszczenia

Aby mieć pewność, że suszarka do rąk Dyson Airblade V zawsze działa tak skutecznie, jak to możliwe, ważne jest jej regularne czyszczenie i sprawdzanie pod kątem zatorów.

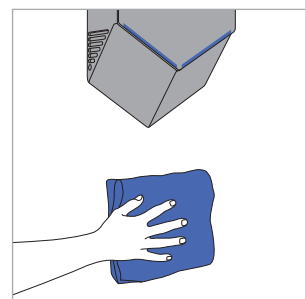
## Wyczyść i sprawdź, czy nie ma zatorów

Wytrzyj wszystkie powierzchnie, w tym wszystkie wloty powietrza z boku urządzenia, używając łagodnego, nieściernego detergentu, sprawdzając, czy nie ma zatorów, kurzu lub zabrudzeń.



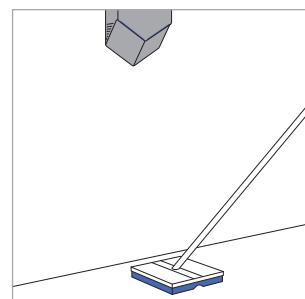
## Wyczyść powierzchnie wokół urządzenia

Wyczyść ścianę i obszary otaczające urządzenie.



## Wyczyść podłogę

Wyczyść podłogę otaczającą urządzenie.



### Ważne informacje

Nie używaj myjek wysokociśnieniowych do czyszczenia urządzenia. Wszystkie środki czyszczące należy stosować ściśle według instrukcji producenta (w tym instrukcji ich rozpuszczania i rozcieńczania). Resztki detergentu należy dokładnie usunąć po czyszczeniu.

### Zalecane do użycia

Ciecze zawierające alkohol  
Czwartorzędowe związki amoniowe  
Roztwory chlorków  
Łagodne detergenty

### Zabrania się używać

Środków czyszczących na bazie rozpuszczalników/ olejów  
Składników pianących  
Ściernych środków czyszczących

### Serwisowanie i wsparcie

Więcej informacji:  
222 440 430  
[www.Dyson.pl](http://www.Dyson.pl)