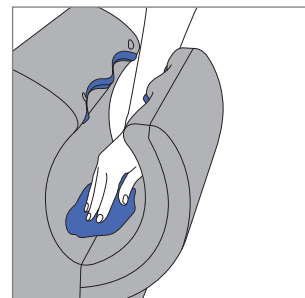


Instrukcja czyszczenia

Aby mieć pewność, że suszarka do rąk Dyson Airblade dB zawsze działa tak skutecznie, jak to możliwe, ważne jest jej regularne czyszczenie i sprawdzanie pod kątem zatorów.

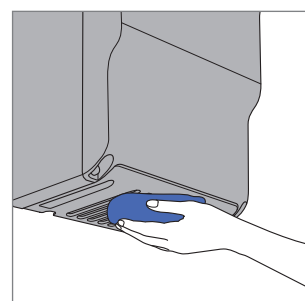
Wyczyść urządzenie

Wytrzyj wszystkie powierzchnie miękką szmatką i nieściernym detergentem. Zwróć szczególną uwagę na stan uszczelek i powierzchni urządzenia.



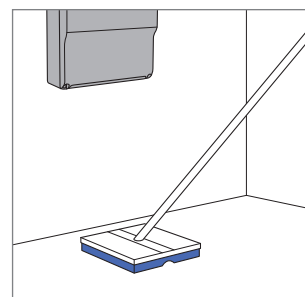
Wyczyść i sprawdź, czy nie ma zatorów

REGULARNIE czyść wloty powietrza u podstawy obudowy. Sprawdź urządzenie pod kątem zatorów, kurzu lub zabrudzeń.



Wyczyść powierzchnie wokół urządzenia

Wyczyść ścianę i obszary otaczające urządzenie.



Ważna informacja

Nie używaj myjek wysokociśnieniowych do czyszczenia urządzenia. Wszystkie środki czyszczące należy stosować ściśle według instrukcji producenta (w tym instrukcji ich rozpuszczania i rozcieńczania). Resztki detergentu należy dokładnie usunąć po czyszczeniu.

Zalecane do użycia

Czwartorzędowe związki amoniowe
Roztwory chlorków
Łagodne detergenty

Zabrania się używać

Środków czyszczących na bazie rozpuszczalników / olejów
Składników pianących
Ściernych środków czyszczących
Cieczy zawierających alkohol

Serwisowanie i wsparcie

Więcej informacji:
222 440 430
www.Dyson.pl