

dyson airblade 9kJ

# Suszarka do rąk Dyson Airblade 9kJ

Aby osiągnąć najwyższą efektywność działania suszarki do rąk Dyson Airblade 9kJ, należy ją regularnie czyścić oraz sprawdzać drożność wlotów i wylotów powietrza.

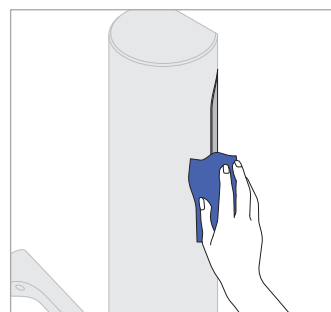
## Czyszczenie urządzenia

Przetrzyj sensor miękką ściereczką i łagodnym środkiem czyszczącym bez właściwości ściernych.



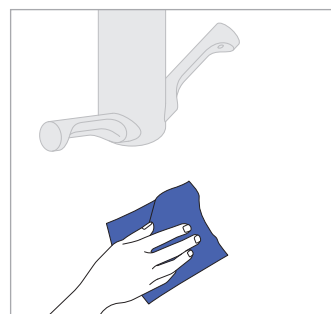
## Czyszczenie i sprawdzanie drożności urządzenia

Sprawdź urządzenie pod kątem drożności, kurzu i zanieczyszczeń, a następnie przetrzyj sensor oraz wloty i wyloty powietrza.



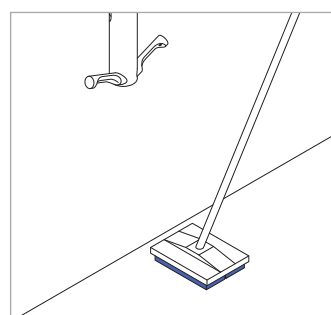
## Czyszczenie przestrzeni wokół urządzenia

Przetrzyj ścianę oraz przestrzeń wokół suszarki.



## Czyszczenie podłogi

Przetrzyj podłogę wokół urządzenia.



### Ważne informacje

Nie używaj myjek wysokociśnieniowych do czyszczenia urządzenia.  
Wszystkie środki czyszczące należy stosować ściśle według instrukcji producenta (w tym instrukcji ich rozpuszczania i rozcieńczania). Resztki detergentu należy dokładnie usunąć po czyszczeniu.

### Zalecane do użycia

Ciecze zawierające alkohol  
Czwartorzędowe związki amoniowe  
Łagodne detergenty

### Zabrania się używać

Środków czyszczących na bazie rozpuszczalników/ olejów  
Mieszanin substancji alkalicznych i wybielających  
Składników pianących  
Wybielaczy lub ściernych środków czyszczących

### Serwisowanie i wsparcie

Więcej informacji:  
222 440 430  
[www.Dyson.pl](http://www.Dyson.pl)