


dyson supersonic

User guide
Guía del usuario



HD01

Thank you for buying the
Dyson Supersonic™ hair dryer
To read your User guide in
English, go to page 4.

Gracias por elegir comprar
el secador de cabello
Dyson Supersonic™
Para leer la Guía del usuario en
español, vaya a la página 24.

IMPORTANT SAFETY INSTRUCTIONS

When using an electrical machine, especially when children are present, basic safety precautions should always be followed, including the following:

**BEFORE USING THIS MACHINE READ ALL INSTRUCTIONS AND CAUTIONARY MARKINGS IN YOUR USER GUIDE AND ON THE MACHINE.
KEEP AWAY FROM WATER.**

DANGER

Electrical parts are electrically live even when the switch is off.

WARNING

THE CONCENTRATOR AND DIFFUSER ACCESSORIES CONTAIN MAGNETS.

1. Keep away from pacemakers, defibrillators, credit cards and electronic storage media.

WARNING

THESE WARNINGS APPLY TO THE MACHINE,

AND ALSO WHERE APPLICABLE, TO ALL TOOLS, ACCESSORIES, CHARGERS OR MAINS ADAPTORS.

TO REDUCE THE RISK OF DEATH BY ELECTRIC SHOCK:

2. Always unplug it immediately after using.
3. Do not place or store the machine where it can fall or be pulled into a tub or sink.
4. Do not use while bathing.
5. Do not place in or drop into water or any other liquid.
6. If the machine falls into water, unplug it immediately. Do not reach into the water.



WARNING

TO REDUCE THE RISK OF BURNS, ELECTROCUTION, FIRE OR INJURY TO PERSONS:

7. The machine should never be left unattended when plugged in.
8. This Dyson machine is not intended for use by, on, or near young children, persons with disabilities, or lack of experience and knowledge, unless they have been given supervision or instruction by a responsible person concerning use of the machine to ensure that they can use it safely.

9. Use this machine only for its intended use as described in your User guide. Do not use attachments not recommended by the manufacturer.
10. Never operate this machine if it has a damaged cord or plug, if it is not working properly, if it has been dropped or damaged, or if it has been dropped into water. Return the machine to a service center for examination and repair.
11. Keep the cord away from heated surfaces.
12. Do not wrap the cord around the machine.
13. Never block the air openings of the machine or place it on a soft surface, such as a bed or couch, where the air openings may be blocked. Keep the air openings free of lint, hair, and the like.
14. Never use while sleeping.
15. Never drop or insert any objects into any openings.
16. Do not use outdoors or operate where aerosol (spray) products are being used or where oxygen is being administered.
17. Do not use an extension cord with this machine.
18. Do not direct hot air toward eyes or other heat-sensitive areas.

19. The air exit, metal ring, attachments and area shaded in red may be hot during use. Allow them to cool before handling.
20. Do not place the machine on any surface while it is operating.
21. While using the machine, keep hair away from the air inlets.
22. Do not operate with a voltage converter.
23. This machine is not suitable for use outside the United States of America.

READ AND SAVE THESE INSTRUCTIONS

**THIS DYSON MACHINE IS
INTENDED FOR HOUSEHOLD
AND COMMERCIAL
USE ONLY.**

OPERATING INSTRUCTIONS

24. To reduce the risk of electric shock, this machine has a polarized plug (one blade is wider than the other) as a safety feature. This plug will fit in a polarized outlet only one way. If the plug does not fit fully in the outlet, reverse the plug.


If it still does not fit, contact a qualified electrician to install the proper outlet. Do not attempt to defeat this safety feature and do not change the plug in any way.

25. This machine is provided with a protective device (ALCI- Appliance Leakage Circuit Interrupter) that may make the machine inoperable under some abnormal conditions (such as immersion of the machine). If the machine becomes inoperable, return the machine to a service center for examination and repair.
26. The machine has a reset and test button built into the plug, which should be operated each time the machine is plugged in and used. To test: press the test button. The reset button will pop out, indicating that the machine is safe to use. To reset: unplug the machine and press the reset button. Plug in again to use your machine.
27. Note – If the ALCI trips while in use, the machine should be unplugged. Press the reset button and reinsert the plug into the outlet. If the ALCI immediately trips for a second time, unplug the machine and contact the Dyson Helpline.

28. If the machine does not operate in the proper functioning condition, it should be discarded or returned to a service center for examination and repair.

USER MAINTENANCE INSTRUCTIONS

29. Any other servicing should be performed by an authorized service representative.
30. Storage – important. When not in use, the machine should be unplugged, allowed to cool and stored in a safe and dry location, out of reach of children. Do not pull the cord or wrap it around the machine. The cord should hang down or lie loose and straight at the entry point into the main body of the machine.



The air exit and metal ring may be hot during use. Allow to cool before handling.

Thank you for buying the Dyson Supersonic™ hair dryer

Register your machine

We don't stop caring about our machines once they're yours.

Even after your warranty has ended, we'll still be on hand to help.

Free Dyson parts and labor

Hassle-free replacement

Expert advice. 7 days a week

'How to' videos and helpful tips

This machine is for household use and is not intended for business purposes. Using this machine for professional or commercial purposes will invalidate the warranty. Your serial number can be found on the rating plate located on the cord label, towards the plug. Note your serial number for future reference on the back page of your User guide.



This illustration is for example purposes only.

In the box

Dyson Supersonic™
hair dryer



Smoothing nozzle




Styling concentrator



Diffuser

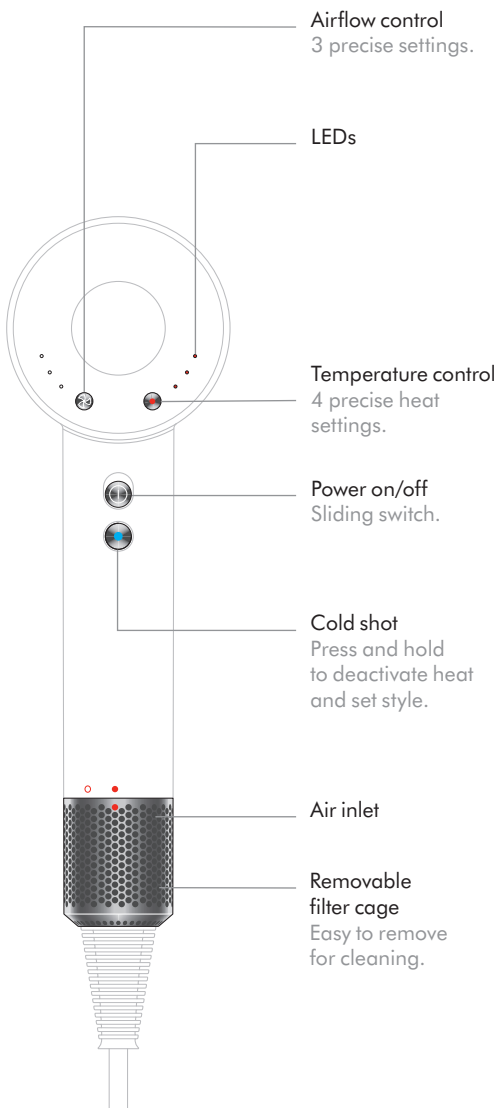


Non-slip mat



12

Functions



Attachments

Your Dyson Supersonic™ hair dryer has magnetic styling attachments, for easy fitting and rotation during styling.

Heat shield technology keeps the surface of your styling attachments cool.



Smoothing nozzle

Dries hair gently using smooth air.

Styling concentrator

Fast, precise airflow for controlled styling, one section at a time.



Diffuser

Diffused, even airflow to help define curls and reduce frizz. Recommended for use on the low temperature and flow settings.



LEDs



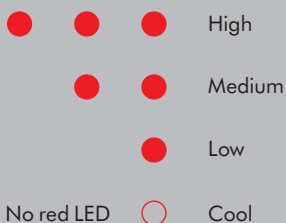
Settings

The LED lights indicate which settings you are using.

Flow



Temperature



Maximum operating temperature in normal working conditions: 221°F.

Maximum thermistor temperature at safety shut down: 293°F.

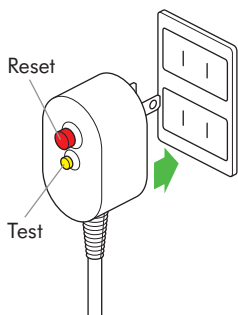
Diagnostics

The LEDs will flash continuously to let you know that your machine needs attention.



ALCI plug

Ensure you check the ALCI safety feature every time you use your machine. The purpose of this test is to make sure the safety device is working.



To test: plug in the machine and press the 'Test' button.



The reset button will 'click' and pop out. If running, the machine will stop working.



To reset the ALCI, unplug and press the 'Reset' button and plug back in.

Cleaning

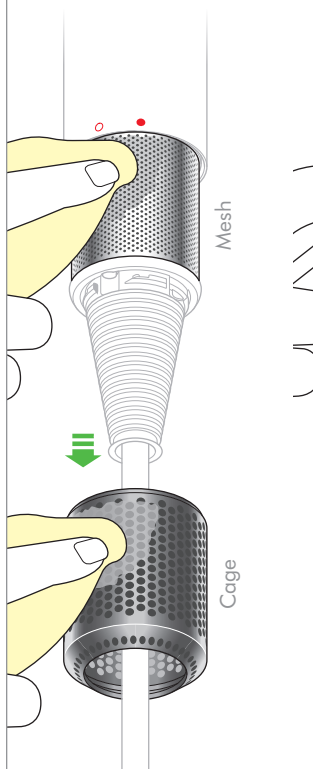
Unplug your machine from the mains electricity supply before cleaning your filter.

1



Hold the handle of your machine firmly and gently rotate the filter cage counter-clockwise.

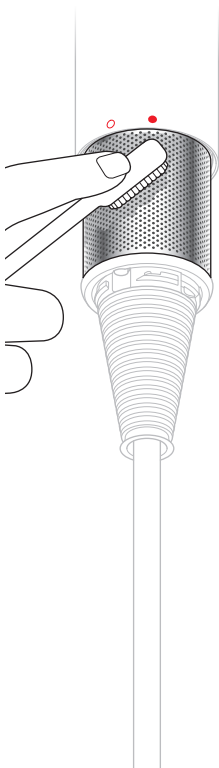
2



Pull down and away from the machine. Use a dry, lint-free cloth to remove any dust or debris from both the filter cage and the filter mesh.

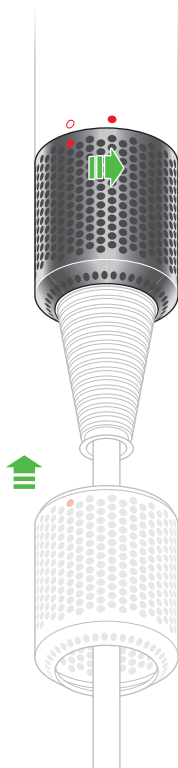


3



Do not use water to clean the filter.
Do not apply too much pressure to the filter mesh.

4



Rotate the filter cage back into position, ensuring the correct alignment.
Rotate clockwise to lock before use.

USING YOUR DYSON MACHINE

PLEASE READ THE 'IMPORTANT SAFETY INSTRUCTIONS' IN YOUR DYSON USER GUIDE BEFORE PROCEEDING.

LOOKING AFTER YOUR DYSON MACHINE

- Do not carry out any maintenance or repair work other than that shown and described in your Dyson User guide, or advised by the Dyson Helpline.
- Always disconnect the plug from the mains outlet before inspecting for problems. If the machine will not operate, first check that the mains outlet has an electricity supply and that the plug is properly inserted into the outlet.

DISPOSAL INFORMATION

- Dyson products are made from high grade recyclable materials. Recycle where possible.



DYSON CUSTOMER CARE

THANK YOU FOR CHOOSING TO BUY A DYSON MACHINE

Your Dyson machine will be covered for parts and labor for 2 years from the date of purchase, subject to the terms of the warranty. If you have any questions about your Dyson machine, call the Dyson Helpline with your serial number and details of where and when you bought the machine.

Most questions can be solved over the phone by one of our trained Dyson Helpline staff.

Visit www.dyson.com/support for online help, support videos, general tips and useful information about Dyson.

If your Dyson machine needs a repair, call the Dyson Helpline so we can discuss the available options. If your Dyson machine is under warranty, and it is a covered repair, it will be repaired at no cost.

PLEASE REGISTER AS A DYSON MACHINE OWNER

To help us ensure you receive a prompt and efficient service, please register as a Dyson machine owner. There are two ways to do this:

- Online at www.dyson.com
- Telephone the Dyson Helpline on 1-866-277-4649. This will confirm ownership of your Dyson machine in the event of an insurance loss, and enable us to contact you if necessary.
- Failure to register will not diminish your warranty rights.

LIMITED 2 YEAR WARRANTY

TERMS AND CONDITIONS OF THE DYSON 2 YEAR LIMITED WARRANTY

WHAT IS COVERED

- Your Dyson machine is warranted against original defects in materials and workmanship for a period of 2 years from the date of purchase, when used for normal domestic purposes in accordance with the Dyson User guide. **Please retain your proof of purchase.** If you do not have your proof of purchase,

your warranty will start 90 days after the date of manufacture, according to Dyson's records. This warranty provides, at no extra cost to you, all labor and parts necessary to ensure your machine is in proper operating condition during the warranty period. The replacement of any part of your machine under warranty will not extend the period of warranty; however, your warranty will be extended for any time your machine is being repaired or retained for work being performed under the warranty. Any parts which are returned and replaced by Dyson will become the property of Dyson. Please call the Dyson Helpline on 1-866-277-4649 for more information.

- This warranty is only valid if the machine is used in the country in which it was sold.
- For refurbished machines, length of warranty may differ, please see warranty letter included with machine for warranty terms.

This limited warranty is subject to the following terms:

WHAT IS NOT COVERED

Dyson shall not be liable for costs, damages or repairs incurred as a result of, due to, or from:

- Damage caused by not carrying out the recommended machine maintenance.
- Purchases of machines from unauthorized dealers.
- External sources such as weather, electrical outages or power surges.
- Damage as a result of use not in accordance with the rating plate.
- Additionally, this limited warranty does not apply to any machine that has had the serial number altered or removed.
- Clearing blockages from your machine or washing of the filter(s).
- Careless operation or handling, misuse, abuse and/or lack of maintenance or use not in accordance with the Dyson User guide.
- Use of the machine for anything other than as a hair dryer.
- Use of the machine for professional or commercial purposes.
- Use of parts not in accordance with the Dyson User guide.
- Use of parts and accessories other than those produced or recommended by Dyson.
- Faulty installation (except where installed by Dyson).
- Repairs or alterations carried out by unauthorized parties or agents.
- Normal wear and tear (e.g. fuse etc.).

If you are in any doubt as to what is covered by your warranty, please contact Dyson.

WARRANTY LIMITATIONS AND EXCLUSIONS

- To the fullest extent permitted by applicable law, any implied warranties relating to your machine including but not limited to warranty of merchantability or warranty of fitness for a particular purpose, are limited to the duration of this warranty.
- To the fullest extent permitted by applicable law, your remedy for breach of this warranty is limited to the warranty service described below. Dyson will not be liable for any consequential damages or incidental damages you may incur in connection with your purchase and use of your machine.
- This limited warranty gives you specific legal rights. You may also have other rights which vary by State.

- This limited warranty is not transferable.
- The limitations or exclusions of liability stated herein apply in the state of New Jersey, to the fullest extent permitted by applicable law.

WARRANTY SERVICE

- Before a service can take place, the terms of the warranty require that you contact the Dyson Helpline with your model name/number, serial number, date and place of purchase.
- **Please keep your purchase receipt in a safe place to ensure that you have this information.**
- All work will be coordinated by Dyson or its authorized agents.
- Any replaced defective parts will become the property of Dyson.
- Service under this warranty will not extend the period of this warranty; however, your warranty will be extended for any time your machine is being repaired or retained for work being performed under the warranty.
- If your machine is not functioning properly, please call the Dyson Helpline on 1-866-277-4649. Most issues can be rectified over the telephone by our trained Helpline staff.

IMPORTANT DATA PROTECTION INFORMATION

WHEN REGISTERING YOUR DYSON MACHINE

- You will need to provide us with basic contact information to register your machine and enable us to support your warranty.
- When you register, you will have the opportunity to choose whether you would like to receive communications from us. If you opt-in to communications from Dyson, we will send you details of special offers and news of our latest innovations.
- We never sell your information to third parties and only use information that you share with us as defined by our privacy policies which are available on our website at privacy.dyson.com

CONFORMITY INFORMATION

This equipment has been tested and found to comply with the limits for a Class B digital device, pursuant to part 15 of the FCC Rules. These limits are designed to provide reasonable protection against harmful interference in a residential installation. This equipment generates, uses and can radiate radio frequency energy and, if not installed and used in accordance with the instructions, may cause harmful interference to radio communications. However, there is no guarantee that interference will not occur in a particular installation. If this equipment does cause harmful interference to radio or television reception, which can be determined by turning the equipment off and on, the user is encouraged to try to correct the interference by one or more of the following measures:

- Reorient or relocate the receiving antenna.
- Increase the separation between the equipment and receiver.
- Connect the equipment into an outlet on a circuit different from that to which the receiver is connected.
- Consult the dealer or an experienced radio/TV technician for help.

Changes or modifications not expressly approved by the party responsible for compliance could void the user's authority to operate the equipment.

INSTRUCCIONES DE SEGURIDAD IMPORTANTES

Cuando utilice una máquina eléctrica, especialmente cuando haya niños presentes, siempre debe seguir ciertas precauciones básicas de seguridad, incluso las siguientes:

ANTES DE UTILIZAR ESTE APARATO, LEA TODAS LAS INSTRUCCIONES Y SEÑALES DE ADVERTENCIA EN LA GUÍA DEL USUARIO Y EN EL APARATO.

MANTENER ALEJADO DEL AGUA.

PELIGRO

Las partes eléctricas conducen la tensión incluso cuando el interruptor está apagado.

ADVERTENCIA

LOS ACCESORIOS
CONCENTRADOR Y DIFUSOR
CONTIENEN IMANES.

1. Mantener lejos de marcapasos, desfibriladores, tarjetas de crédito y medios de almacenamiento electrónicos.

ADVERTENCIA

ESTAS ADVERTENCIAS SE APLICAN A LA MÁQUINA, Y CUANDO CORRESPONDE A TODAS LAS HERRAMIENTAS, ACCESORIOS, CARGADORES Y ADAPTADORES DE CORRIENTE.

PARA REDUCIR EL RIESGO DE MUERTE POR DESCARGA ELÉCTRICA:

2. Desenchufe siempre la máquina inmediatamente después de su uso.
3. No coloque ni guarde la máquina en lugares donde pueda caerse o ser empujada dentro de una bañera o lavabo.
4. No utilice la máquina durante el baño.
5. No coloque la máquina en el agua ni la deje caer en agua o cualquier otro líquido.
6. Si la máquina cae en agua, desenchúfela inmediatamente. No toque el agua.

ADVERTENCIA

PARA REDUCIR EL RIESGO DE QUEMADURAS, ELECTROCUCIÓN, INCENDIO O LESIONES PERSONALES, PRESTE ATENCIÓN A LO SIGUIENTE:

7. Nunca debe dejarse una máquina sin supervisión cuando está enchufada.
8. Este aparato Dyson no está destinado para el uso por parte de, cerca de o en niños pequeños o personas con discapacidades o con falta de experiencia y conocimiento, salvo que hubieran recibido supervisión o instrucciones acerca del uso de la máquina por parte de una persona responsable que garantice que pueden usarla de manera segura.
9. Utilice esta máquina solamente para su uso previsto según se describe en este manual. No use accesorios que no están recomendados por el fabricante.
10. Nunca opere esta máquina si tiene un cable o enchufe dañado, o si no funciona adecuadamente, se ha caído o se ha dañado, o si ha caído en agua. Lleve la máquina a un centro de servicio para su inspección y reparación.
11. Manténgala alejada de superficies calientes.
12. No enrolle el cable alrededor de la máquina.
13. Nunca obstruya las aberturas de aire de la máquina ni la coloque sobre una superficie blanda, como una cama

- o un sofá, donde puedan bloquearse las salidas de aire. Mantenga las aberturas de aire libres de pelusas, cabellos y elementos similares.
14. Nunca utilice la máquina mientras duerme.
 15. Nunca introduzca ni deje caer objetos en ninguna de las aberturas.
 16. No utilice la máquina en exteriores ni lo use en lugares donde se están aplicando productos en aerosol (pulverización) o donde se administre oxígeno.
 17. No use un cable de extensión con esta máquina.
 18. No apunte el aire caliente en dirección a los ojos u otras áreas sensibles al calor.
 19. La salida de aire, el anillo metálico, los accesorios y el área sombreada en rojo pueden calentarse durante el uso. Antes de manipular la máquina, déjela enfriar.
 20. No coloque la máquina en ninguna superficie mientras está en funcionamiento.
 21. Mientras usa la máquina, mantenga el cabello alejado de las entradas de aire.
 22. No haga funcionar la máquina con un conversor de voltaje.

23. Esta máquina no está diseñada para su uso fuera de los Estados Unidos de América.

LEA Y GUARDE ESTAS INSTRUCCIONES

**ESTA MÁQUINA DYSON ESTÁ
DISEÑADO ÚNICAMENTE
PARA USO COMERCIAL
Y DOMÉSTICO.**

INSTRUCCIONES DE FUNCIONA- MIENTO


24. Para reducir el riesgo de choque eléctrico, esta máquina tiene un enchufe polarizado (una clavija es más ancha que la otra) como característica de seguridad. Este enchufe encajará en un tomacorriente polarizado de una sola manera. Si el enchufe no entra completamente en el tomacorriente, invierta su posición. Si aun así no encaja correctamente, comuníquese con un electricista calificado para instalar el tomacorriente adecuado. No intente anular la característica de seguridad y no modifique el enchufe de ninguna manera.

25. Esta máquina está dotada de un dispositivo de protección (ALCI, Interruptor de Circuito por Fuga del Aparato) que puede hacer que la máquina deje de funcionar en presencia de ciertas condiciones anormales (por ejemplo, inmersión de la máquina). Si deja de funcionar, llévela a un centro de servicio para su inspección y reparación.
26. La máquina cuenta con un botón de reinicio y prueba incluido en el enchufe, que debe accionarse cada vez que se enchufa y usa la máquina. Para realizar la prueba, haga lo siguiente:
Presione el botón de prueba. El botón de reinicio emergerá, lo que indica que el aparato puede ser usado con seguridad. Para reiniciar: desenchufe la máquina y presione el botón de reinicio. Vuelva a enchufar la máquina para poder usarla.
27. Nota: si el ALCI se dispara mientras la máquina está en uso, debe desenchufarse la máquina. Presione el botón de reinicio y vuelva a insertar el enchufe en el tomacorriente. Si el ALCI se dispara inmediatamente por segunda vez, desenchufe la máquina y comuníquese con el servicio de Atención al Cliente de Dyson.

28. Si la máquina no funciona en las condiciones de funcionamiento adecuadas debe ser desechada o llevada a un centro de servicio para su inspección y reparación.

INSTRUCCIONES DE MANTEN- IMIENTO PARA EL USUARIO

29. Cualquier otro tipo de mantenimiento debe ser realizado por un representante de servicio autorizado.
30. Almacenaje (Importante).
Cuando no se use, la máquina se debe desenchufar, dejar enfriar y almacenar en un lugar seguro y seco, fuera del alcance de los niños. No tire del cable ni lo envuelva alrededor de la máquina. El cable debería colgar hacia abajo o reposar libre y derecho en el punto de entrada dentro del cuerpo principal de la máquina.



La salida de aire y el anillo metálico pueden calentarse durante el uso. Antes de manipular el aparato, déjelo enfriar.

Gracias por elegir comprar el secador de cabello Dyson Supersonic™

Registre su aparato

No dejamos de ocuparnos de nuestras máquinas una vez que ya son suyas.

Incluso después de que su garantía haya finalizado, estaremos disponibles para brindarle ayuda.

Piezas y mano de obra de Dyson gratis

Reemplazo sin problemas

Asesoramiento de expertos.
7 días a la semana

Videos de ayuda y consejos útiles

Esta máquina es para uso doméstico y no fue diseñada para uso comercial.

Utilizar esta máquina para fines profesionales o comerciales invalidará la garantía.

Su número de serie se encuentra en la placa de especificaciones situada en la etiqueta del cable, cerca del enchufe. Anote su número de serie en la página posterior de la Guía del usuario para futuras consultas.



Esta figura es únicamente para mostrar un ejemplo.

En la caja

Secador de cabello
Dyson Supersonic™




Boquilla para alisado



Concentrador para
peinado de cabello



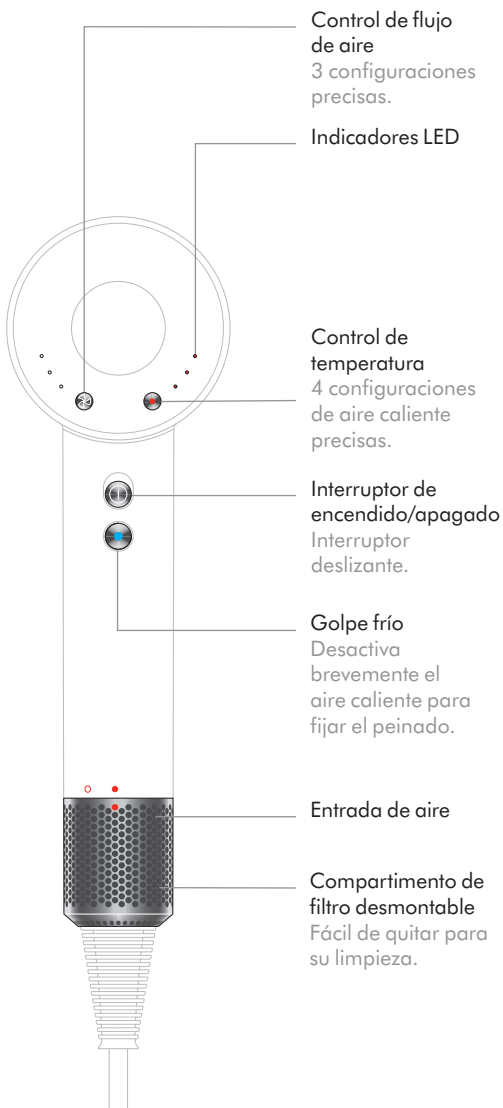
Alfombrilla antideslizante



Difusor



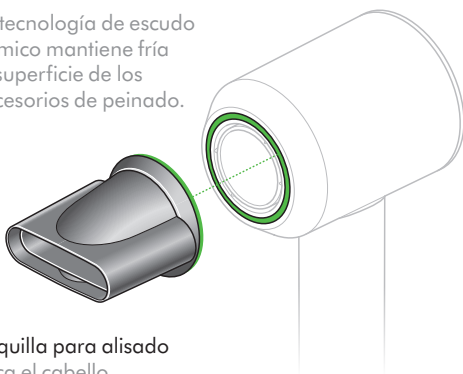
Funciones



Accesorios

El secador de pelo Dyson Supersonic™ cuenta con accesorios magnéticos de peinado que facilitan el ajuste y la rotación durante el peinado.

La tecnología de escudo térmico mantiene fría la superficie de los accesorios de peinado.



Boquilla para alisado

Seca el cabello suavemente usando aire suave.

Concentrador para peinado de cabello

Flujo del aire rápido y preciso para un peinado controlado un sector a la vez.



Difusor

Flujo de aire difuso y uniforme que ayuda a definir rizos y reduce el frisado. Se recomienda utilizarlo a una temperatura y configuración de flujo de aire bajas.



Indicadores LED



Configuración

Las luces LED indican la configuración que está usando.

Flujo de aire



Temperature



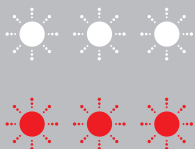
Sin indicador LED rojo ○ Fría

Temperatura de funcionamiento máxima en condiciones normales: 221°F.

Temperatura máxima del termistor en el momento del apagado de seguridad: 293°F.

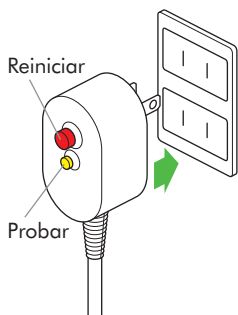
Diagnóstico

Las luces LED parpadearán continuamente para indicarle que la máquina necesita atención.



Enchufe ALCI

Asegúrese de verificar la función de seguridad ALCI cada vez que utilice el aparato. La finalidad de esta prueba es asegurarse de que el dispositivo de seguridad funcione correctamente.



Para realizar la prueba, haga lo siguiente: enchufe el aparato y pulse el botón "Probar".



El botón de reinicio
hará un ruido y saltará.
Si funciona, el aparato
dejará de funcionar.



Para reiniciar el
ALCI, desenchufe
el aparato, pulse el
botón "Reiniciar" y
vuelva a enchufarlo.

Limpieza

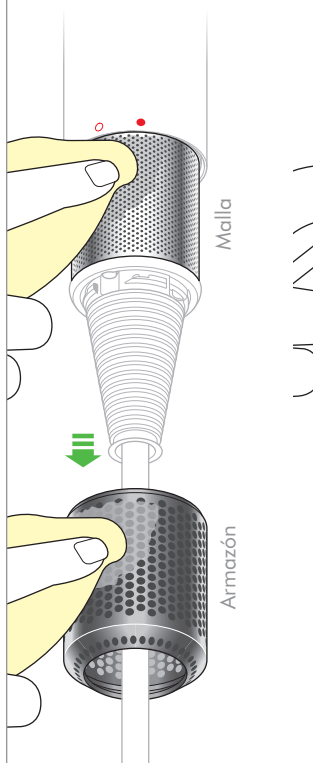
Desconecte la máquina del suministro de corriente eléctrica antes de efectuar una limpieza de los filtros.

1



Sostenga firmemente el mango de la máquina y rote el compartimento del filtro en el sentido opuesto a las agujas del reloj.

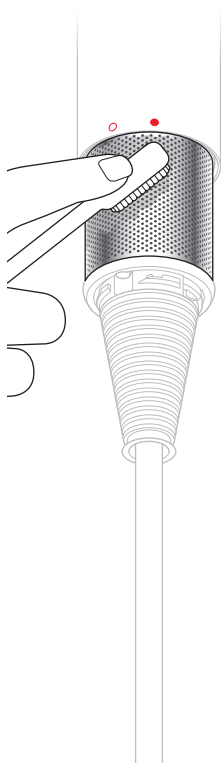
2



Tire hacia abajo para quitarlo del aparato. Utilice un paño que no libere pelusas para quitar el polvo o los desechos del compartimento del filtro y de la malla del filtro.



3



No utilice agua para limpiar el filtro.
No ejerza demasiada presión sobre la malla del filtro.

4



Rote el compartimento del filtro para que quede nuevamente en la posición original. Asegúrese de que quede bien alineado.
Antes de reanudar el uso, gírelo en el sentido de las agujas del reloj para sujetarlo.

41

USO DE SU MÁQUINA DYSON

LEA LAS "INSTRUCCIONES DE SEGURIDAD IMPORTANTES" EN LA GUÍA DEL USUARIO DE DYSON ANTES DE COMENZAR.

CÓMO CUIDAR SU MÁQUINA DYSON

- No realice ningún tipo de mantenimiento o reparaciones que no sean las indicadas en la Guía del usuario de Dyson o en la Ayuda en línea de Dyson.
- Antes de revisar la máquina para detectar cualquier problema, desconecte el enchufe de la red eléctrica. Si la máquina no funciona, verifique primero que la toma de corriente de la red eléctrica tenga suministro y que el enchufe esté colocado correctamente en la toma de corriente.

INFORMACIÓN DE ELIMINACIÓN DE RESIDUOS

- Los productos Dyson están hechos a partir de materiales reciclables de alta calidad. Recíclelos siempre que sea posible.



SERVICIO DE ATENCIÓN AL CLIENTE DE DYSON

GRACIAS POR ELEGIR COMPRAR UNA MÁQUINA DYSON.

Después de registrar la garantía gratuita de 2 años, su máquina Dyson tendrá la cobertura de los repuestos y la mano de obra por 2 años desde la fecha de compra, según los términos de la garantía. Si tiene alguna duda acerca de su máquina Dyson, llame al teléfono de Atención al Cliente de Dyson con el número de serie e información de cuándo y dónde compró.

La mayoría de las dudas pueden resolverse por teléfono con la ayuda de un miembro de nuestro personal del servicio de Atención al Cliente.

Como alternativa, visite www.dyson.com/support para obtener ayuda, consejos generales e información útil en línea sobre Dyson.

Su número de serie se encuentra en la placa de especificaciones situada en la etiqueta del cable, cerca del enchufe. Anote su número de serie en la página posterior de la Guía del usuario para futuras consultas.

Si su máquina Dyson requiere servicio, comuníquese con el teléfono de Atención al Cliente de Dyson para conversar sobre las opciones disponibles. Si su máquina Dyson está en garantía y la reparación está cubierta, se reparará sin costo alguno.

REGÍSTRESE COMO PROPIETARIO DE UNA MÁQUINA DYSON

Para ayudarnos a asegurarle que reciba un servicio rápido y eficaz, le rogamos que se registre como propietario de una máquina Dyson. Hay dos maneras de hacerlo:

- En línea en www.dyson.com
- Llame por teléfono a la Línea Directa de Asistencia al Cliente de Dyson al 1-866-277-3886.

Esto confirmará que la máquina Dyson es de su propiedad en caso de que ocurra una pérdida cubierta por el seguro, y nos permitirá contactarnos con usted si fuese necesario.

- La falta de registro no disminuirá sus derechos de garantía.

GARANTÍA LIMITADA POR 2 AÑOS TÉRMINOS Y CONDICIONES DE LA GARANTÍA LIMITADA DE 2 AÑOS DE DYSON

QUÉ ESTÁ CUBIERTO

- Su máquina Dyson está garantizada contra defectos originales de materiales o mano de obra por un período de 2 años a partir de la fecha de compra, siempre y cuando se utilice para fines domésticos normales y de acuerdo con el Manual de Instrucciones de Dyson. **Conserve su factura de compra.** Si no tiene la factura de compra, la validez de la garantía empezará a contar desde los 90 días posteriores a la fecha de fabricación, según los registros de Dyson. Esta garantía proporciona, sin costo para usted, toda la mano de obra y piezas para poner su máquina en perfectas condiciones de funcionamiento durante el plazo de garantía. El reemplazo de cualquier pieza de la máquina con garantía no extiende el período de la garantía; sin embargo, su garantía se extenderá durante todo el tiempo en que su máquina esté siendo reparada o retenida por el trabajo realizado en virtud de la garantía. Todas las piezas que se reemplacen o se devuelvan a Dyson se convertirán en propiedad de Dyson. Póngase en contacto con el servicio de Atención al Cliente de Dyson al 1-855-533-1098 para obtener más información.
- Esta garantía solo tendrá validez si la máquina se utiliza en el país en el que se realizó la venta.
- Para máquinas acondicionadas, la duración de la garantía puede variar. Consulte la carta de garantía incluida con la máquina para conocer las condiciones de garantía. Esta garantía está sujeta a los siguientes términos:

QUÉ NO ESTÁ CUBIERTO

Dyson no será responsable de los costos, los daños o las reparaciones originados como resultado de/debido a lo siguiente:

- Daño causado por no llevar a cabo el mantenimiento recomendado de la máquina.
- Compras de máquinas de un proveedor no autorizado.
- Fuentes externas como el clima, las interrupciones eléctricas o las sobrecargas de energía.
- Daño como resultado de un uso que contravenga las indicaciones de la placa de especificaciones.
- Además, esta garantía limitada no se aplica a ninguna máquina cuyo número de serie se haya alterado o quitado.
- Uso o manipulación incorrectos, uso inadecuado, abuso y/o falta de mantenimiento, o uso que no concuerde con lo especificado en el Manual de funcionamiento de Dyson.
- Limpieza de obturaciones de la máquina o lavado del filtro.
- Uso de la máquina con otros fines que no sean secar el cabello.
- Uso de la máquina para fines profesionales o comerciales.
- Uso de la unidad en salones de belleza y por parte de estilistas.

- Uso de piezas que no concuerden con lo establecido en el Manual de funcionamiento de Dyson.
 - El uso de partes y accesorios que no sean los producidos o recomendados por Dyson.
 - Instalación defectuosa (excepto cuando haya sido instalado por Dyson).
 - Reparaciones o alteraciones realizadas por terceros o agentes no autorizados.
 - Desgaste y deterioro normal (p. ej. el fusible, etc.).
- Si tiene dudas sobre la cobertura de la garantía, comuníquese con Dyson.

LIMITACIONES Y EXCLUSIONES DE LA GARANTÍA

- En la máxima medida permitida por la ley vigente, cualquier garantía implícita relacionada con su máquina, que incluye, entre otras, la garantía de comercialización o la garantía de adecuación para un propósito particular, se limita a la duración de esta garantía.
- En la máxima medida permitida por la ley vigente, su recurso por el incumplimiento de esta garantía se limita al servicio de garantía que se describe a continuación. Dyson no es responsable por ningún daño indirecto o daño inherente en el que pueda incurrir en conexión con la adquisición y uso de su máquina.
- Esta garantía le otorga derechos legales específicos. Usted podría también tener otros derechos los cuales varían de acuerdo al estado.
- Esta garantía limitada no es transferible.
- Las limitaciones o exclusiones de responsabilidad establecidas en este documento rigen en el estado de Nueva Jersey, en la máxima medida permitida por la ley vigente.

SERVICIO DE GARANTÍA

- Es posible que haya optado por registrar su máquina de manera automática. Si no fue así, visite Dyson.com para registrar su máquina.
- Antes de llevar a cabo el servicio, los términos de la garantía limitada requieren que usted se ponga en contacto con el servicio de Atención al Cliente de Dyson con el nombre o número de su modelo, el número de serie, así como el lugar y la fecha de compra.
- **Por favor mantenga la factura de compra en un sitio seguro para asegurarse de tener esta información.**
- Todo trabajo será coordinado por Dyson o sus agentes autorizados.
- Cualquier pieza defectuosa que se reponga es propiedad de Dyson.
- El servicio en virtud de esta garantía no extenderá el período de esta garantía; sin embargo, su garantía se extenderá durante todo el tiempo en que su máquina esté siendo reparada o retenida por el trabajo realizado en virtud de la garantía.
- Si su máquina no funciona correctamente, comuníquese con el servicio de Atención al Cliente llamando al 1-866-276-3886. Nuestro personal de Atención al Cliente podrá rectificar telefónicamente la mayoría de los problemas.

INFORMACIÓN IMPORTANTE SOBRE LA PROTECCIÓN DE DATOS PERSONALES

CUANDO REGISTRE SU APARATO DYSON

- Deberá suministrarnos información básica de contacto para registrar su producto y para que podamos respaldar su garantía.
- Cuando se registre, tendrá la posibilidad de elegir si quiere recibir comunicaciones de nosotros. Si acepta recibir comunicaciones de Dyson, le enviaremos detalles de ofertas especiales y noticias sobre nuestras más recientes innovaciones.
- Nunca venderemos su información a terceros. Usaremos la información que comparta con nosotros únicamente de la manera que se define en nuestras políticas de privacidad, que están disponibles en nuestro sitio web privacy.dyson.com

INFORMACIÓN DE CONFORMIDAD

Se han realizado pruebas en este equipo que han permitido determinar que cumple con los límites establecidos para los dispositivos de Clase B, en base al artículo 15 de las Normas FCC. Estos límites están diseñados para brindar una protección razonable contra interferencias dañinas en instalaciones residenciales. Este equipo genera, utiliza y puede irradiar energía de radiofrecuencia y, si no se instala y utiliza según las instrucciones, puede causar interferencia dañina en las comunicaciones radiales. Sin embargo, no existe garantía alguna de que no se produzca interferencia en una instalación en particular. Si este equipo causa interferencias dañinas en la recepción de una radio o un televisor (que se puede determinar mediante el encendido y el apagado del equipo), se recomienda que el usuario trate de corregir la interferencia mediante la aplicación de una o más de las siguientes medidas:

- Cambie la orientación o la ubicación de la antena receptora.
- Aumente la distancia entre el equipo y el receptor.
- Conecte el equipo a una toma de corriente que se encuentre en un circuito distinto al que está conectado el receptor.
- Solicite ayuda al proveedor o a un técnico de radio o TV con experiencia.

Los cambios o modificaciones no aprobados por el grupo responsable de las reglas de conformidad pueden invalidar la autoridad del usuario en la operación del equipo.

JN:98717 PN:306639-03-04 14.02.19