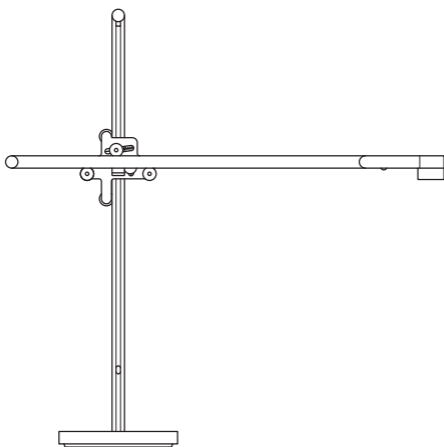


# dyson lightcycle

User manual

Manual de instrucciones

Guide d'utilisation



CD04



## US

Thank you for choosing to buy  
a Dyson light

To read your manual in English,  
go to page 4.

Gracias por haber elegido  
comprar una lámpara Dyson  
Para leer el manual en español,  
vaya a la página 30.

## CA

Thank you for choosing to buy  
a Dyson light

To read your manual in English go  
to page 60.

Nous vous remercions d'avoir  
choisi d'acheter un appareil  
d'éclairage Dyson

Pour avoir la version française,  
allez à la page 86.

# US Contents

## Getting started

- 6 Registration
- 8 Important safety instructions
- 14 Assembling your machine
- 16 Controls
- 18 Color temperature
- 20 Brightness
- 22 Settings
  - Disabling/Enabling Bluetooth® wireless technology
- 24 USB-C charging point

## Additional information

- 26 Dyson Link app connectivity
- 26 Disposal
- 26 Terms and conditions of the Dyson 5-year limited warranty
- 28 Important data protection information
- 28 Important information

# Thank you for choosing to buy a Dyson light



Download the latest Dyson Link app from the App Store or Google Play. Open the app and follow the on screen instructions to connect to your light.



## Online

[www.dyson.com/support](http://www.dyson.com/support)



## On the phone:

(866) 693-9766

Mon-Fri: 8:00am - 8:00pm (CST)

Sat: 9:00am - 6:00pm (CST)



Apple, the Apple logo and Siri are trademarks of Apple Inc., registered in the U.S. and other countries. App Store is a service mark of Apple Inc., registered in the U.S. and other countries. Google Play and the Google Play logo are trademarks of Google Inc.



The Bluetooth® word mark and logos are registered trademarks owned by the Bluetooth SIG, Inc. and any use of such marks by Dyson is under license.

# Registration

After registering your 5 year warranty, your Dyson light will be covered for parts and labor for 5 years from the date of purchase, subject to the terms of the warranty. If you have any questions about your Dyson light, call the Dyson Helpline with your serial number and details of where and when you bought the light. Most questions can be solved over the phone by one of our trained Dyson Helpline staff.

Your serial number can be found on the base of the light.

Visit [www.dyson.com/support](http://www.dyson.com/support) for online help, support videos, general tips and useful information about Dyson.

Note your serial number for future reference.

This illustration is for example purposes only.





### **Register with your smartphone**

Download the Dyson Link app and you'll be taken through registration as part of the set up.



### **Register online**

Visit our website to register your full parts and labor warranty online at [www.dyson.com/register](http://www.dyson.com/register).



### **Register by phone**

Call our dedicated Helpline.  
Open Mon-Fri: 8:00am - 8:00pm (CST)  
Sat: 9:00am - 6:00pm (CST).  
(866) 693-9766

# IMPORTANT SAFETY INSTRUCTIONS

**BEFORE USING THIS LIGHT  
READ ALL INSTRUCTIONS  
AND CAUTIONARY  
MARKINGS IN THIS MANUAL  
AND ON THE LIGHT**

When using any electrical appliance, basic precautions should always be followed, including the following:

## **WARNING**

These warnings apply to the light, and also where applicable to chargers or mains adaptors.

**TO REDUCE THE RISK OF  
FIRE, ELECTRIC SHOCK,  
OR INJURY:**



1. Ensure the light is fully assembled in line with the instructions before use.
2. This Dyson light can be used by persons with reduced physical, sensory or reasoning capabilities, or lack of experience and knowledge, only if they have been given supervision or instruction by a responsible person concerning use of the light in a safe way and understand the hazards involved. Cleaning and maintenance shall not be performed by children.
3. Do not allow to be used as a toy. Close attention is necessary when the light is used near children.
4. Suitable for indoor use only 32°F (0°C) – 104°F (40°C).
5. Use only as described in the Dyson User manual. Do not carry out any maintenance other than that advised by the Dyson Helpline.

6. If the light is not working as it should, has received a sharp blow, has been dropped, damaged, left outdoors, or dropped into water, do not use and contact the Dyson Helpline.
7. If a service or repair is needed, contact the Dyson Helpline so we can discuss the available options. Do not disassemble the light as incorrect reassembly may result in an electric shock or fire.
8. Do not handle any part of the light, cord or plug with wet hands.
9. Do not use with a damaged cord or plug. If the supply cord is damaged it must be replaced by Dyson, its service agent or similarly qualified persons in order to avoid a hazard.
10. Do not stretch the cord or place the cord under strain. Keep the cord away from heated surfaces.

11. Do not run the cord under carpeting. Do not cover the cord with throw rugs, runners or similar coverings. Do not route the cord under furniture or machines. Arrange the cord away from traffic areas and where it will not be tripped over.
12. Do not unplug by pulling on the cable. To unplug, grasp the plug, not the cable. Do not use with an extension lead.
13. Turn off all controls before unplugging. Unplug from outlet when not in use for extended periods. To avoid a tripping hazard, safely coil the cord.
14. Do not use near furnaces, fireplaces, stoves or other high temperature heat sources.
15. The light source is not replaceable; when the light source reaches its end of life, the whole light shall be replaced. End of life replacement is not covered under the warranty.

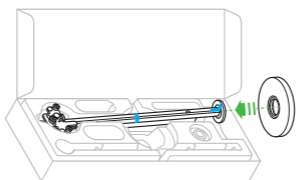
16. Do not place anything directly on the light source/lens as this can cause overheating damage and void the warranty.

**READ AND  
SAVE THESE  
INSTRUCTIONS**

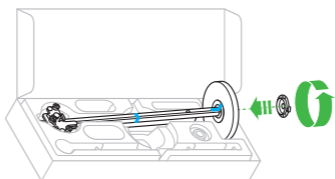


# Assembling your machine

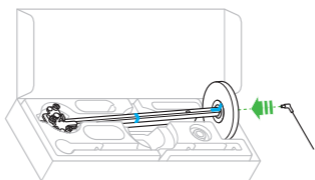
1



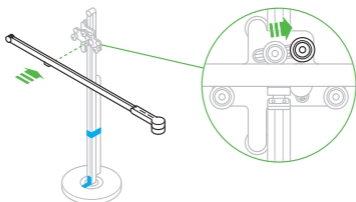
2



3

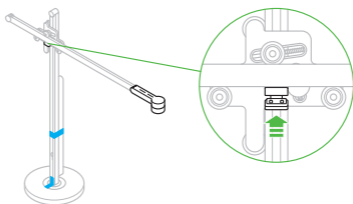


4

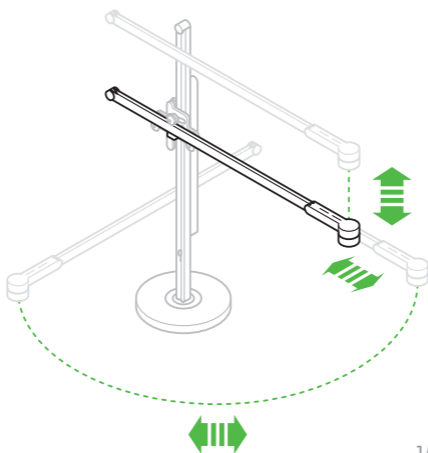
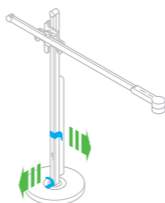


It is important that the light is assembled in the box as shown.  
Do not remove the transit tape until the light is fully assembled.

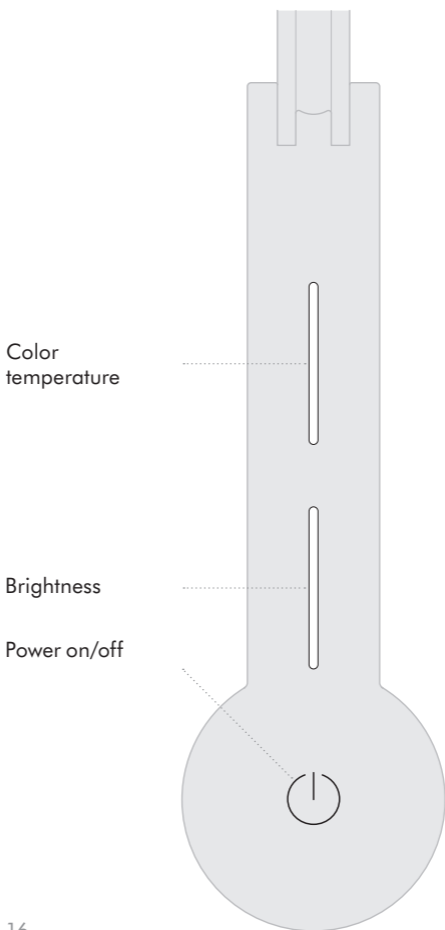
5



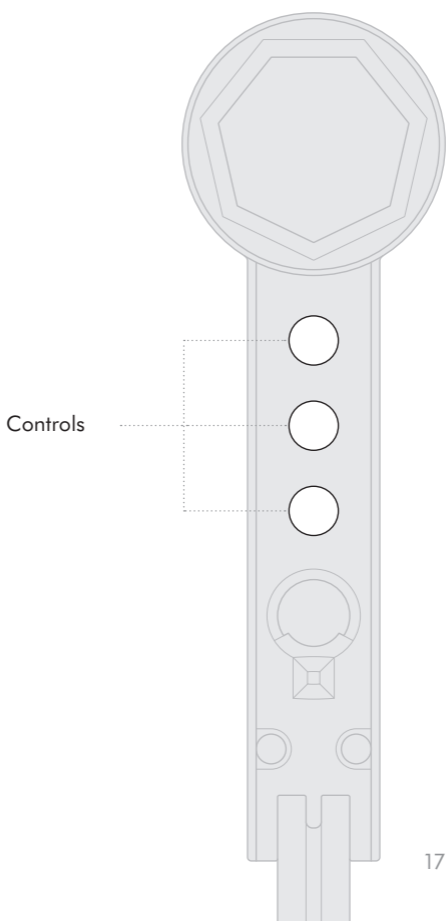
6



# Controls

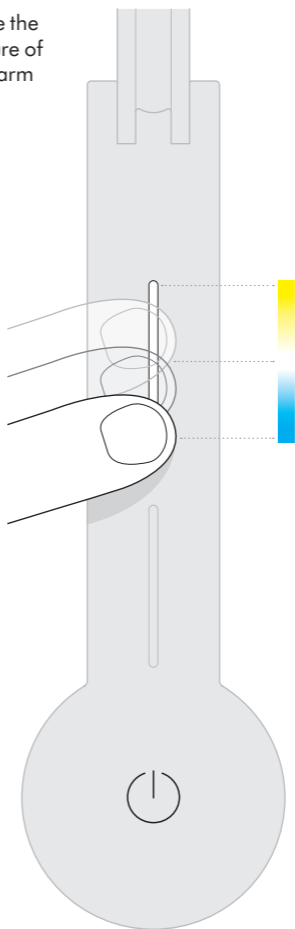






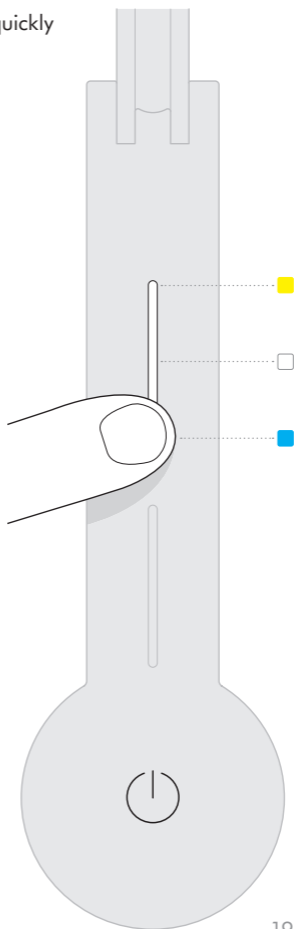
# Color temperature

Swipe to change the  
color temperature of  
the light from warm  
through to cool.



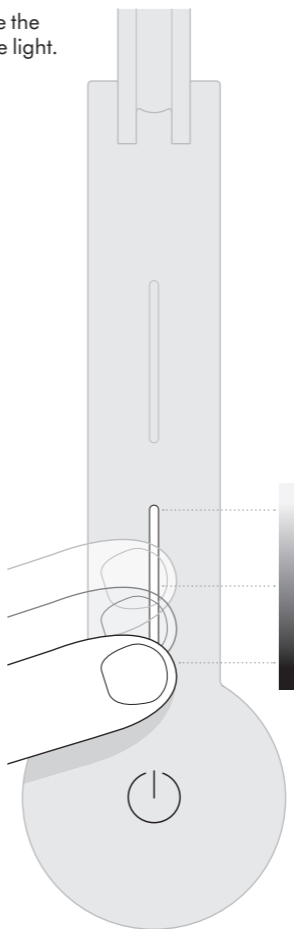
To find out more about color temperatures of light, and to get the most from your light, go to the Dyson Link app or online at [www.dyson.com](http://www.dyson.com)

Tap to change quickly between color temperatures.



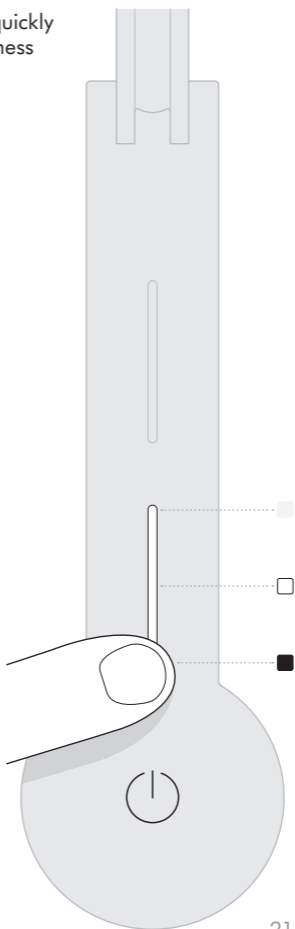
# Brightness

Swipe to change the brightness of the light.



To find out more about brightness levels,  
and to get the most from your light,  
go to the Dyson Link app or online at  
[www.dyson.com](http://www.dyson.com)

Tap to change quickly  
between brightness  
levels.



# Settings



Automatically changes the brightness and color, according to your geographical location, throughout the day when connected by Bluetooth® wireless technology to the Dyson Link app.



The light will turn off after five minutes if no movement is detected.



AUTO

The light will adjust to background light conditions and keep the workspace at a constant brightness.

For more information about using your light without connecting to the Dyson Link app:

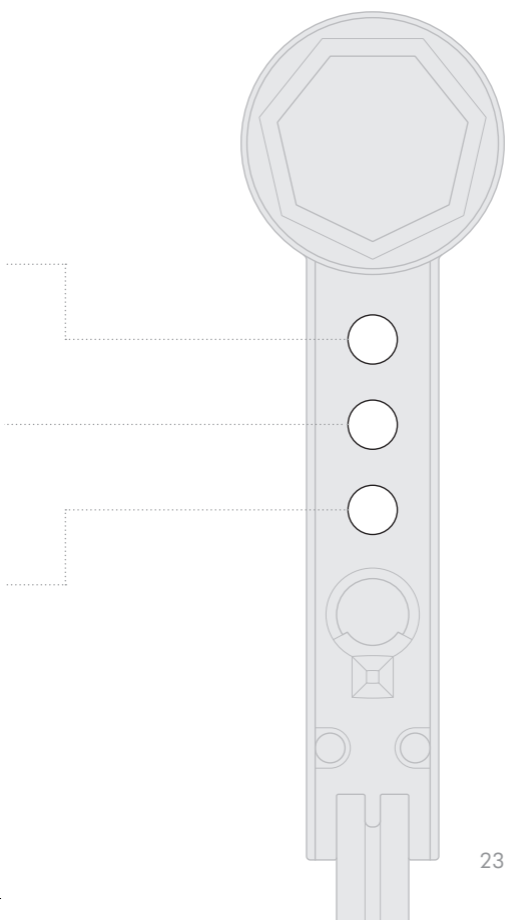
Online: [www.dyson.com/support](http://www.dyson.com/support)

On the phone: (866) 693-9766

Mon-Fri: 8:00am - 8:00pm (CST)

Sat: 9:00am - 6:00pm (CST)


To find out more about settings,  
and to get the most from your light,  
go to the Dyson Link app or online  
at [www.dyson.com](http://www.dyson.com)



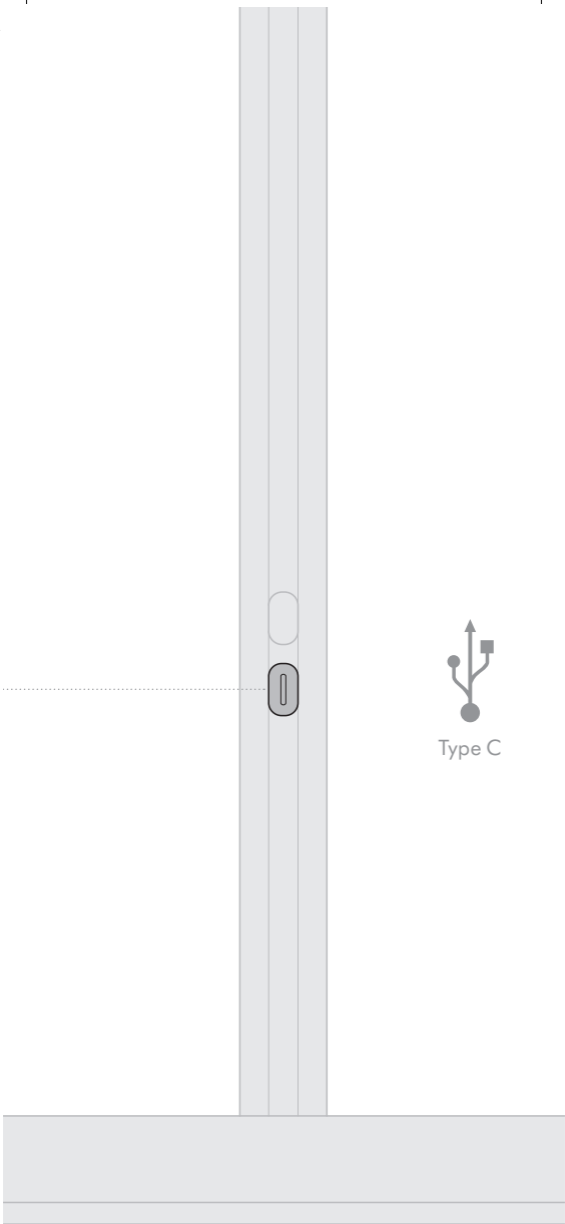
# USB-C charging point

Plug in your mobile devices  
to charge up to 1.5A at 5V.

.....







# Additional information

## DYSON LINK APP CONNECTIVITY

- Dyson endeavors to ensure that our technology is compatible with current operating systems but this is not guaranteed. If you have any questions or would like to check the latest compatibility, please contact the Dyson Helpline.
- Your mobile device must have Bluetooth® wireless technology 4.0 support (Bluetooth Low Energy) in order to set up a connection with the light. Check your device specification for compatibility. The Bluetooth® word mark and logos are registered trademarks owned by the Bluetooth SIG, Inc. and any use of such marks by Dyson is under license.

## USB-C CHARGING POINT

Plug in your mobile devices to charge up to 1.5A at 5V.

## CONFORMITY INFORMATION

This equipment has been tested and found to comply with the limits for a Class B digital device, pursuant to part 15 of the FCC Rules. These limits are designed to provide reasonable protection against harmful interference in a residential installation. This equipment generates, uses and can radiate radio frequency energy and, if not installed and used in accordance with the instructions, may cause harmful interference to radio communications. However, there is no guarantee that interference will not occur in a particular installation. If this equipment does cause harmful interference to radio or television reception, which can be determined by turning the equipment off and on, the user is encouraged to try to correct the interference by one or more of the following measures:

- Reorient or relocate the receiving antenna.
- Increase the separation between the equipment and receiver.

- Connect the equipment into an outlet on a circuit different from that to which the receiver is connected.
- Consult the dealer or an experienced radio/TV technician for help.  
Changes or modifications not expressly approved by the party responsible for compliance could void the user's authority to operate the equipment.

## **DISPOSAL**

- Dyson products are made from high grade recyclable materials. Recycle where possible.
- Dispose in accordance with local ordinances or regulations.

## **LIMITED 5-YEAR WARRANTY TERMS AND CONDITIONS OF THE DYSON 5-YEAR LIMITED WARRANTY**

### **WHAT IS COVERED**

- The repair or replacement of your Dyson light (at Dyson's discretion) if it is found to be defective due to faulty materials, workmanship or function within five years of purchase or delivery (if any part is no longer available or out of manufacture, Dyson will replace it with a functional replacement part).

### **WHAT IS NOT COVERED**

Dyson does not guarantee the repair or replacement of a light where a defect is the result of:

- Damage caused by not carrying out any recommended maintenance of the light.
- Accidental damage, faults caused by negligent use or care, misuse, neglect, carelessness, operation or handling of the light which is not in accordance with the Dyson User manual.
- Use of the light for anything other than the use it is designed for.
- Use of parts not in accordance with the Dyson User manual.

- Use of parts and accessories other than those produced or recommended by Dyson.
  - Faulty installation (except where installed by Dyson).
  - Repairs or alterations carried out by unauthorized parties or agents.
  - Normal wear and tear (e.g. fuse etc.).
- If you are in any doubt as to what is covered by your warranty, please contact Dyson.

## **WARRANTY LIMITATIONS AND EXCLUSIONS**

- To the fullest extent permitted by applicable law, any implied warranties relating to your machine including but not limited to warranty of merchantability or warranty of fitness for a particular purpose, are limited to the duration of this warranty.
- To the fullest extent permitted by applicable law, your remedy for breach of this warranty is limited to the warranty service described below. Dyson will not be liable for any consequential damages or incidental damages you may incur in connection with your purchase and use of your machine.
- This limited warranty gives you specific legal rights. You may also have other rights which vary by State.
- This limited warranty is not transferable.
- The limitations or exclusions of liability stated herein apply in the state of New Jersey, to the fullest extent permitted by applicable law.

## **WARRANTY SERVICE**

- You may have opted to auto-register your machine. If you have not, please visit [www.dyson.com](http://www.dyson.com) to register your machine.
- Before a service can take place, the terms of the warranty require that you contact the Dyson Helpline with your model name/number, serial number, date and place of purchase.
- Please keep your purchase receipt in a safe place to ensure that you have this information.
- All work will be coordinated by Dyson or its authorized agents.
- Any replaced defective parts will become the property of Dyson.
- Service under this warranty will not extend the period of this warranty; however, your warranty will be extended for any time your machine is being repaired or retained for work being performed under the warranty.
- If your machine is not functioning properly, please call the Dyson Helpline at 1-866-277-4649. Most issues can be rectified over the telephone by our trained Customer Care staff.

## **IMPORTANT DATA PROTECTION INFORMATION**

You will need to provide us with basic contact information when you register your Dyson light or the Dyson Link app.

### **WHEN REGISTERING VIA THE DYSON LINK APP:**

- You will need to provide us with basic contact information to register the Dyson Link app. This enables us to securely link your light to your instance of the app.

### **WHEN REGISTERING YOUR DYSON LIGHT:**

- You will need to provide us with basic contact information to register your light and enable us to support your warranty.
- When you register, you will have the opportunity to choose whether you would like to receive communications from us. If you opt-in to communications from Dyson, we will send you details of special offers and news of our latest innovations.
- We never sell your information to third parties and only use information that you share with us as defined by our privacy policies which are available on our website at [privacy.dyson.com](https://www.dyson.com/privacy).

# USES

## Contenido

### Inicio

- 32 Registro
- 34 Instrucciones de seguridad importantes
- 42 Ensamblado de la máquina
- 44 Controles
- 46 Temperatura de color
- 48 Brillo
- 50 Ajustes
  - Activar/Desactivar la tecnología inalámbrica Bluetooth®
- 52 Punto de carga USB Tipo C

### Información adicional

- 54 Conectividad de la aplicación
  - Dyson Link
- 54 Eliminación
- 54 Términos y condiciones de la garantía limitada de 5 años de Dyson
- 56 Información importante sobre la protección de datos personales
- 57 Información importante

# Gracias por haber elegido comprar una lámpara Dyson



Descargue la aplicación Dyson Link más reciente de la App Store o Google Play. Abra la aplicación y siga las instrucciones que aparecen en pantalla para conectarse a la lámpara.



## En línea

[www.dyson.com/support](http://www.dyson.com/support)



## Por teléfono:

(866) 693-9766

Lunes a viernes de 8 a.m. a 8 p.m., hora Centro;  
Sábados de 9 a.m. a 6 p.m., hora Centro



Apple, el logotipo de Apple y Siri son marcas comerciales de Apple Inc., registradas en Estados Unidos y otros países. App Store es una marca de servicio de Apple Inc., registrada en Estados Unidos y otros países. Google Play y el logotipo de Google Play son marcas comerciales de Google Inc.



La palabra Bluetooth® y sus logotipos son marcas comerciales registradas propiedad de Bluetooth SIG, Inc. y cualquier uso de dichas marcas por parte de Dyson se efectúa bajo licencia.

# Registro

Después de registrar la garantía de 5 años, su lámpara Dyson tendrá la cobertura de los repuestos y la mano de obra por 5 años desde la fecha de compra, según los términos de la garantía. Si tiene alguna duda acerca de su lámpara Dyson, llame a la Línea Directa de Asistencia al Cliente de Dyson con el número de serie e información de cuándo y dónde compró la lámpara. La mayoría de las dudas pueden resolverse por teléfono con la ayuda de un miembro de nuestro personal capacitado de la Línea Directa de Asistencia al Cliente.

El número de serie puede encontrarse en la base de la lámpara.

Como alternativa, visite [www.dyson.com/support](http://www.dyson.com/support) para obtener ayuda, consejos generales e información útil en línea sobre Dyson.

Anote su número de serie para futuras consultas.

Esta figura es únicamente para mostrar un ejemplo.







### **Regístrese con su teléfono inteligente**

Descargue la aplicación Dyson Link y lo guiará para el registro como parte de la configuración.



### **Regístrese en línea**

Visite nuestro sitio web para registrar en línea su garantía completa para las piezas y la mano de obra.

[www.dyson.com](http://www.dyson.com)



### **Por teléfono**

Llame a nuestra línea directa dedicada de asistencia al cliente.

Horario de atención:

Lunes a viernes de 8 a.m. a 8 p.m.,

hora Centro; Sábados de 9 a.m. a 6 p.m.,

hora Centro.

(866) 693-9766

# INSTRUCCIONES IMPORTANTES DE SEGURIDAD

**ANTES DE UTILIZAR ESTA  
LÁMPARA, LEA TODAS LAS  
INSTRUCCIONES Y SEÑALES  
DE ADVERTENCIA EN ESTE  
MANUAL Y EN LA LÁMPARA**

Cuando utilice un aparato eléctrico, siempre debe seguir ciertas precauciones básicas, incluyendo las siguientes:

## **PELIGRO**

Estas advertencias se aplican a la lámpara, y cuando corresponde, a todos los cargadores y adaptadores de corriente.

**PARA DISMINUIR EL  
RIESGO DE PROVOCAR UN  
INCENDIO, RECIBIR UNA  
DESCARGA ELÉCTRICA  
O LESIONES:**

1. Antes de utilizar la lámpara, asegúrese de que esté completamente armada según las instrucciones.
2. Esta lámpara Dyson la pueden utilizar personas con habilidades mentales, sensoriales o físicas reducidas, o personas que no tienen experiencia ni conocimientos, únicamente si han recibido supervisión o instrucciones por parte de una persona responsable sobre el uso de la lámpara de manera segura y comprenden los peligros involucrados. Los niños no deben realizar la limpieza ni el mantenimiento.
3. No permita que se utilice como juguete. Se debe prestar especial atención cuando el aparato se utilice cerca de niños. Debe vigilar a los niños, a fin de garantizar que no jueguen con la lámpara.
4. Apta para uso en interiores exclusivamente 32°F (0°C) – 104°F (40°C).

5. Utilice únicamente de la manera descrita en el manual de Dyson. No efectúe ninguna tarea de mantenimiento que no señale el personal de la Línea Directa de Asistencia al Cliente de Dyson.
6. Si la lámpara no funciona como es debido, ha recibido un golpe brusco, se ha caído, ha sufrido daños, fue dejada en el exterior o sumergida en agua, no la use y comuníquese con la Línea Directa de Asistencia al Cliente de Dyson.
7. Si se requiere servicio o reparación, comuníquese con la Línea Directa de Asistencia al Cliente de Dyson para conversar sobre las opciones disponibles. No desarme la lámpara porque un rearmado incorrecto podría causar una descarga eléctrica o un incendio.

8. No manipule ninguna parte de la lámpara, el cable o el enchufe con las manos mojadas.
9. No la use con un cable o enchufe dañado. Si el cable de alimentación está dañado, debe ser reemplazado por Dyson, su agente de servicio o personas con calificaciones similares para evitar una situación de peligro.
10. No estire el cable ni lo someta a tensión. Mantenga el cable apartado de superficies calientes.
11. No pase el cable por debajo de alfombras. No cubra el cable con tapetes, alfombrillas u otras cubiertas similares. No pase el cable por debajo de muebles o aparatos. Mantenga el cable alejado de las áreas transitadas y de lugares donde pueda causar tropiezos.

12. No desconecte el aparato tirando del cable.  
Para desconectar, tome el enchufe y no el cable.  
No use el aparato con un cable de extensión.
13. Apague todos los controles antes de desconectar la máquina. Desenchúfela de la toma si no la usa durante períodos largos de tiempo. Para evitar el riesgo de tropezarse, enrolle de manera segura el cable.
14. No use la máquina cerca de hornos, chimeneas, estufas u otras fuentes térmicas de alta temperatura.
15. La fuente de luz no se puede reemplazar; cuando la fuente de luz llega al fin de su vida útil se debe reemplazar la lámpara completa. El reemplazo por fin de vida útil no está cubierto por la garantía.

16. No coloque nada directamente sobre la fuente de luz/lente ya que esto puede causar daños por sobrecalentamiento y anular la garantía.

**LEA Y GUARDE  
ESTAS  
INSTRUCCIONES**

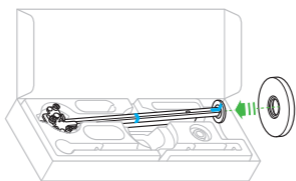




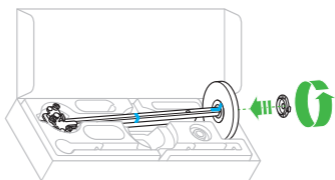


# Ensamblado de la máquina

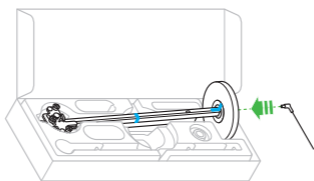
1



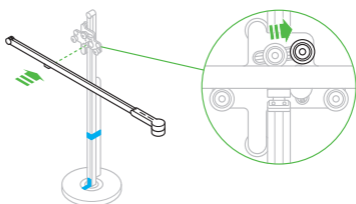
2



3

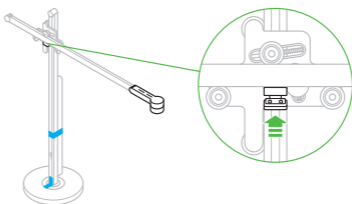


4

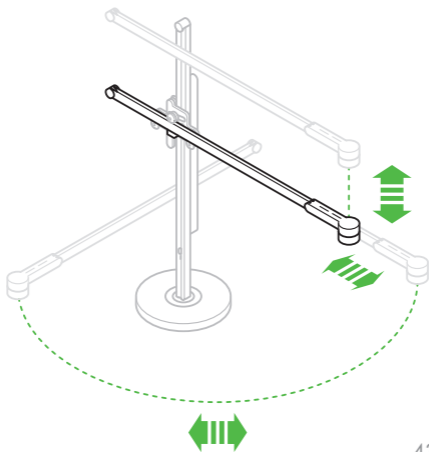
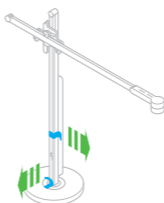


Es importante que la lámpara se arme en la caja como se muestra.  
No retire la cinta de embalaje hasta que la lámpara esté completamente armada.

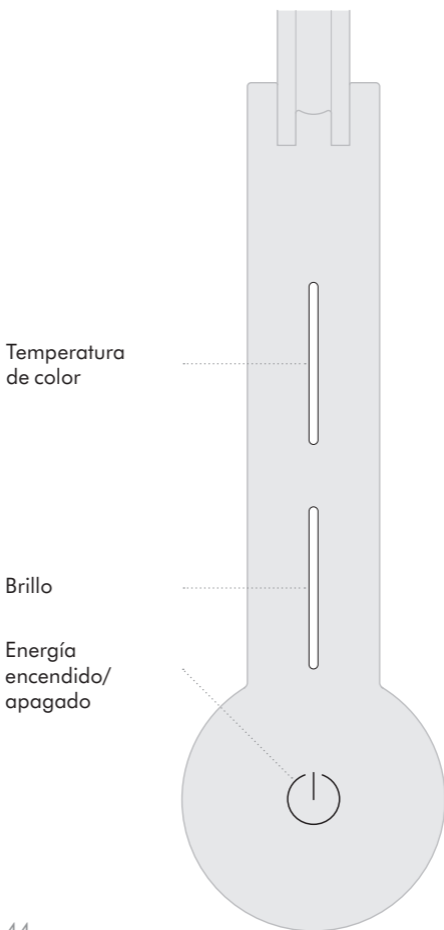
5

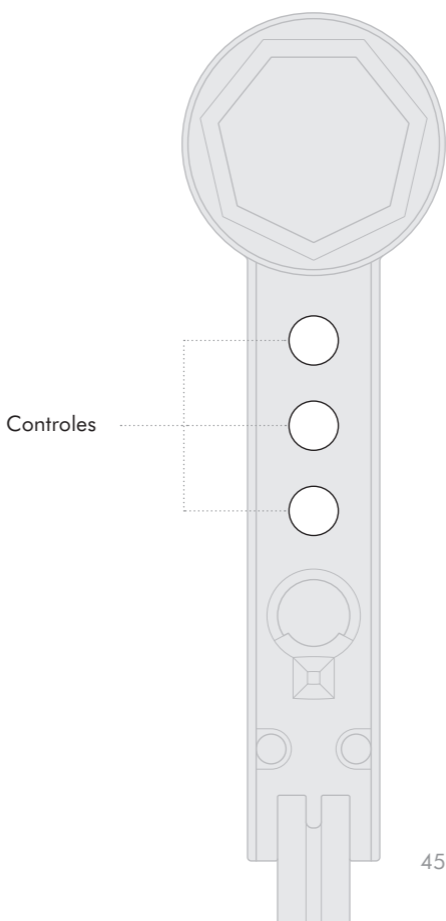


6



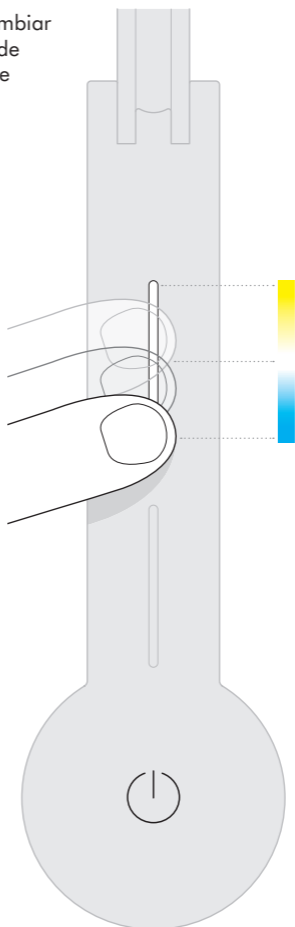
# Controles





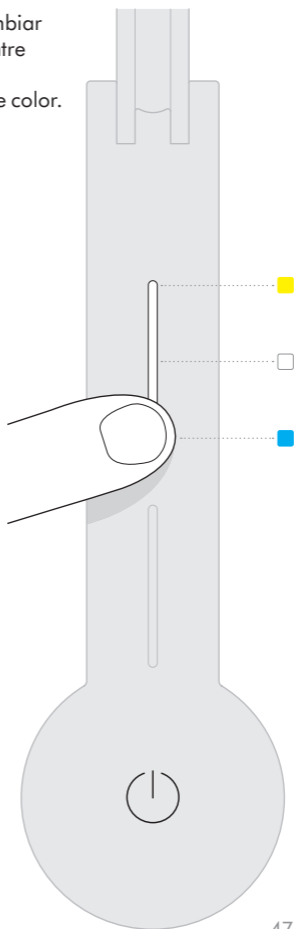
# Temperatura de color

Deslice para cambiar la temperatura de color de la luz de cálido a frío.



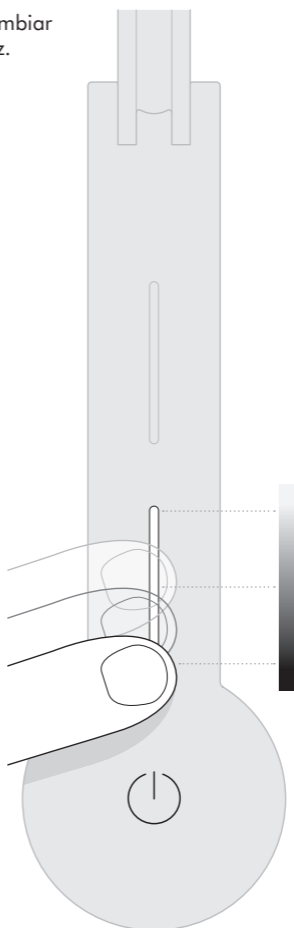
Para obtener más información acerca de las temperaturas de color de la luz, y aprovechar al máximo la lámpara, vaya a la aplicación Dyson Link o visite el sitio web en [www.dyson.com](http://www.dyson.com)

Toque para cambiar rápidamente entre las diferentes temperaturas de color.



# Brillo

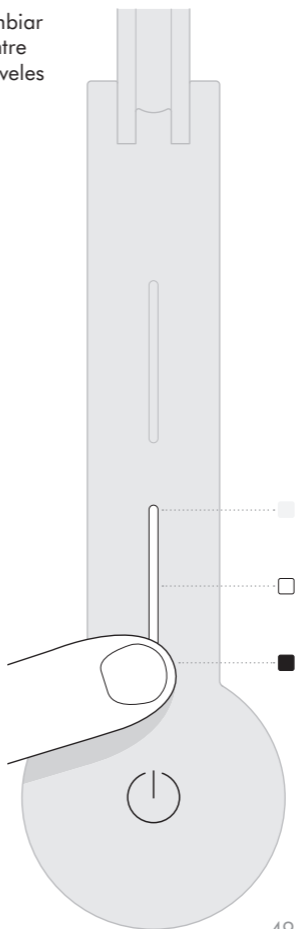
Deslice para cambiar el brillo de la luz.





Para obtener más información acerca del brillo de la luz, y aprovechar al máximo la lámpara, vaya a la aplicación Dyson Link o visite el sitio web en [www.dyson.com](http://www.dyson.com)

Toque para cambiar rápidamente entre los diferentes niveles de brillo.



# Ajustes



Cambia automáticamente el brillo y el color, según su ubicación geográfica, durante el día cuando se conecte por tecnología inalámbrica Bluetooth® a la aplicación Dyson Link.



La lámpara se apagará después de 5 minutos si no se detecta movimiento.

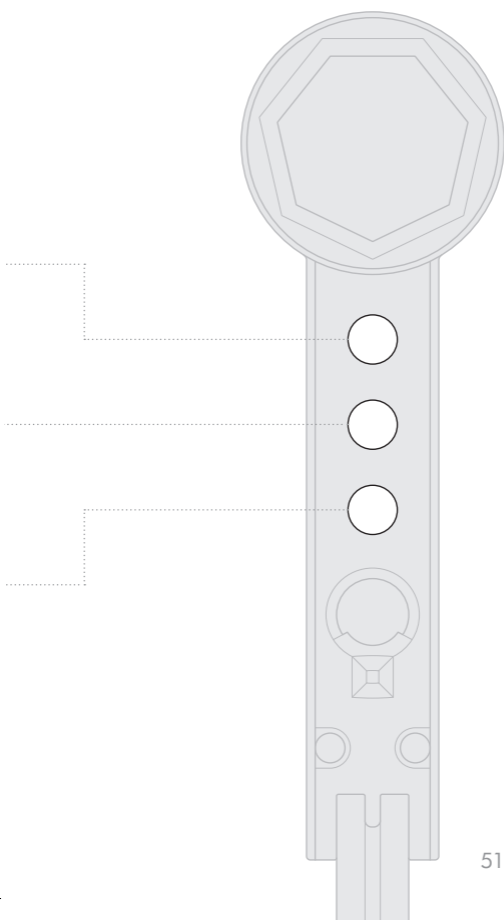


AUTO

La lámpara se ajustará a las condiciones de luz de fondo y mantendrá el espacio de trabajo a un nivel constante de brillo.

Para obtener más información acerca de cómo usar la lámpara sin conectarse a la aplicación Dyson Link:  
En línea: [www.dyson.com/support](http://www.dyson.com/support)  
Por teléfono: (866) 693-9766  
Lunes a viernes de 8 a.m. a 8 p.m., hora Centro;  
Sábados de 9 a.m. a 6 p.m., hora Centro


Para obtener más información acerca de las configuraciones, y para aprovechar al máximo la lámpara, vaya a la aplicación Dyson Link o visite el sitio web en [www.dyson.com](http://www.dyson.com)

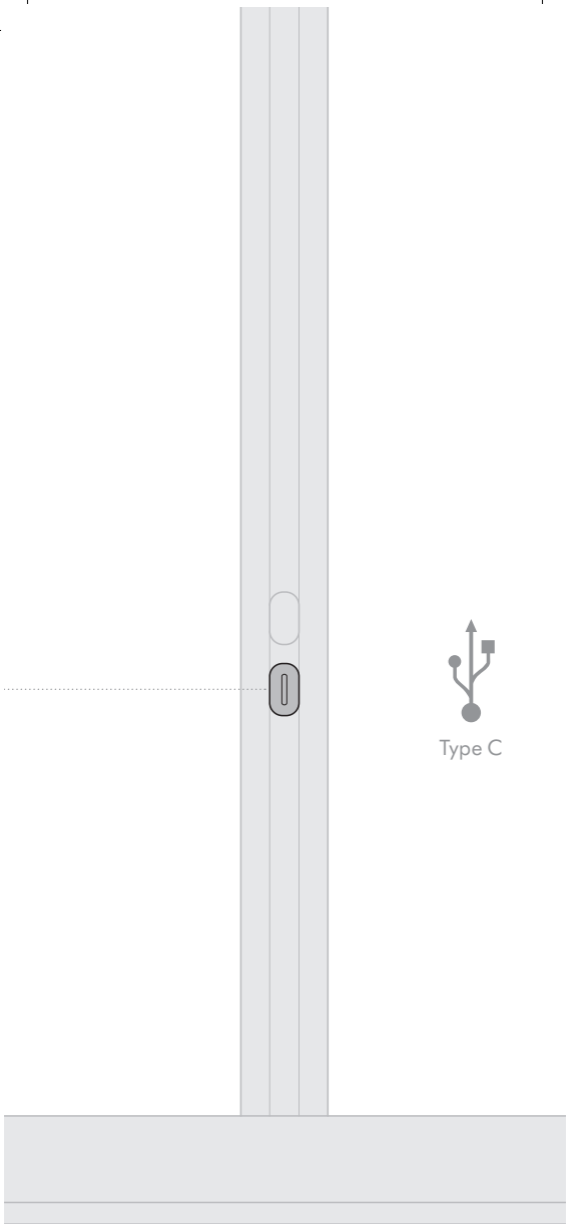


# Punto de carga USB Tipo C

Enchufe sus dispositivos  
móviles para cargar  
hasta 1.5 A a 5 V.

.....





# Información adicional

## CONECTIVIDAD DE LA APLICACIÓN DYSON LINK

- Dyson hace todo lo posible para garantizar que nuestra tecnología sea compatible con los sistemas operativos actuales, pero esto no está garantizado completamente. Si tiene preguntas o desea obtener información acerca de las compatibilidades más recientes, comuníquese con la Línea Directa de Asistencia al Cliente de Dyson.
- Su dispositivo móvil debe ser compatible con la tecnología inalámbrica Bluetooth® 4.0 (Bluetooth de baja energía) a fin de configurar una conexión con la lámpara. Revise las especificaciones de su dispositivo para determinar si es compatible. La palabra Bluetooth® y sus logotipos son marcas comerciales registradas propiedad de Bluetooth SIG, Inc. y cualquier uso de dichas marcas por parte de Dyson se efectúa bajo licencia.

## PUNTO DE CARGA USB TIPO C

Enchufe sus dispositivos móviles para cargar hasta 1.5 A a 5 V.

## INFORMACIÓN DE CONFORMIDAD

Este dispositivo cumple con el artículo 15 de las normas de la FCC. El funcionamiento se encuentra sujeto a estas dos condiciones: (1) Este dispositivo no debería provocar interferencia y (2) este dispositivo debe aceptar toda interferencia recibida, incluso la que podría causar una operación indeseada.

Se han realizado pruebas en este equipo que han permitido determinar que cumple con los límites establecidos para los dispositivos de Clase B, en base al artículo 15 de las Normas FCC. Estos límites están diseñados para brindar una protección razonable contra interferencias dañinas en instalaciones residenciales. Este equipo genera, utiliza y puede irradiar energía de radiofrecuencia y, si no se instala y utiliza según las instrucciones, puede causar interferencia dañina

en las comunicaciones radiales. Sin embargo, no existe garantía de que no se produzca interferencia en una instalación en particular. Si este equipo causa interferencias perjudiciales en la recepción de radio o televisión, lo cual puede determinarse encendiendo y apagando el equipo, se recomienda al usuario que intente corregir la interferencia tomando una o más de las siguientes medidas:

- Cambie la orientación o la ubicación de la antena receptora.
- Aumente la distancia entre el equipo y el receptor.
- Conecte el equipo a una toma de corriente que se encuentre en un circuito distinto al que está conectado el receptor.
- Solicite ayuda al proveedor o a un técnico de radio o TV con experiencia.

Este equipo respeta los límites de exposición a la radiación de radiofrecuencia de la FCC establecidos para un entorno no controlado.

Para evitar la posibilidad de exceder los límites de exposición a radiofrecuencia de la FCC, la proximidad humana a la antena no debería ser menor de 8in (20cm) durante su funcionamiento normal.

Los cambios o modificaciones no aprobados por el grupo responsable de las reglas de conformidad pueden invalidar la autoridad del usuario en la operación del equipo.

## **ELIMINACIÓN**

- Los productos Dyson están hechos a partir de materiales reciclables de alta calidad. Recíclelos siempre que sea posible.
- Deseche la lámpara gastada de acuerdo a las ordenanzas o regulaciones locales.

## **GARANTÍA LIMITADA DE 5 AÑOS TÉRMINOS Y CONDICIONES DE LA GARANTÍA LIMITADA DE 5 AÑOS DE DYSON**

## QUÉ ESTÁ CUBIERTO

- La reparación o el reemplazo de la lámpara Dyson (a discreción de Dyson), si se detecta que presenta fallas debido a la mano de obra, al funcionamiento o a materiales defectuosos en un plazo de 5 años a partir de la compra o la entrega (si alguna pieza ya no está disponible o ya no se fabrica, Dyson la reemplazará con una pieza de repuesto funcional).

## QUÉ NO ESTÁ CUBIERTO

Dyson no garantiza la reparación o el reemplazo de una lámpara cuando la falla se deba a las siguientes causas:

- Daño causado por no llevar a cabo el mantenimiento recomendado de la lámpara.
- Daño accidental, fallas ocasionadas por mal uso o desatención, uso incorrecto, negligencia, descuido en la operación o el manejo de la lámpara sin respetar las recomendaciones del Manual de Funcionamiento de Dyson.
- Uso de la lámpara para cualquier cosa que no sea el uso para el que fue diseñada.
- Uso de piezas que no concuerden con lo establecido en el Manual de funcionamiento de Dyson.
- El uso de partes y accesorios que no sean los producidos o recomendados por Dyson.
- Instalación defectuosa (excepto cuando haya sido instalado por Dyson).
- Reparaciones o alteraciones realizadas por terceros o agentes no autorizados.
- Desgaste y deterioro normal (p. ej. el fusible, etc.). Si tiene dudas sobre la cobertura de la garantía, comuníquese con Dyson.

## LIMITACIONES Y EXCLUSIONES DE LA GARANTÍA

- En la máxima medida permitida por la ley vigente, cualquier garantía implícita relacionada con su máquina, que incluye, entre otras, la garantía de comercialización o la garantía de adecuación para un propósito particular, se limita a la duración de esta garantía.
- En la máxima medida permitida por la ley vigente, su recurso por el incumplimiento de esta garantía se limita al servicio de garantía que se describe a continuación. Dyson no es responsable por ningún daño indirecto o daño inherente en el que pueda incurrir en conexión con la adquisición y uso de su máquina.



- Esta garantía le otorga derechos legales específicos. Usted podría también tener otros derechos los cuales varían de acuerdo al estado.
- Esta garantía limitada no es transferible.
- Las limitaciones o exclusiones de responsabilidad establecidas en este documento rigen en el estado de Nueva Jersey, en la máxima medida permitida por la ley vigente.

## SERVICIO DE GARANTÍA

- Visite nuestro sitio web para registrar su garantía completa de piezas y mano de obra en línea en [www.dyson.com/register](http://www.dyson.com/register)
- Antes de llevar a cabo el servicio, los términos de la garantía limitada requieren que usted se ponga en contacto con el servicio de Atención al Cliente de Dyson con el nombre o número de su modelo, el número de serie, así como el lugar y la fecha de compra.
- Por favor mantenga la factura de compra en un sitio seguro para asegurarse de tener esta información.
- Todo trabajo será coordinado por Dyson o sus agentes autorizados.
- Cualquier pieza defectuosa que se reponga es propiedad de Dyson.
- El servicio en virtud de esta garantía no extenderá el período de esta garantía; sin embargo, su garantía se extenderá durante todo el tiempo en que su máquina esté siendo reparada o retenida por el trabajo realizado en virtud de la garantía.
- Si su lámpara no funciona adecuadamente, comuníquese con la Línea Directa de Asistencia al Cliente de Dyson al (866) 693-9766. La mayoría de los problemas pueden resolverse por teléfono con la ayuda de un miembro de nuestro personal capacitado de la Línea Directa de Asistencia al Cliente.

## INFORMACIÓN IMPORTANTE PARA LA PROTECCIÓN DE DATOS

Deberá suministrarnos información básica de contacto cuando registre su lámpara Dyson o la aplicación Dyson Link.

Cuando se registre a través de la aplicación Dyson Link:

- Deberá suministrarnos información básica de contacto para registrar la aplicación Dyson Link. Esto nos permite vincular su producto de manera segura con su instancia de la aplicación.

## CUANDO REGISTRE SU LÁMPARA DYSON:

- Deberá suministrarnos información básica de contacto para registrar su lámpara y para que podamos respaldar su garantía.
- Cuando se registre, tendrá la posibilidad de elegir si quiere recibir comunicaciones de nosotros. Si acepta recibir comunicaciones de Dyson, le enviaremos detalles de ofertas especiales y noticias de nuestras últimas innovaciones.
- Nunca venderemos su información a terceros. Usaremos la información que comparta con nosotros únicamente de la manera que se define en nuestras políticas de privacidad, que están disponibles en nuestro sitio web [privacy.dyson.com](http://privacy.dyson.com)



# CAEN

## Contents

### Getting started

- 62 Registration
- 64 Important safety instructions
- 70 Assembling your machine
- 72 Controls
- 74 Color temperature
- 76 Brightness
- 78 Settings
- 80 USB-C charging point

### Additional information

- 82 Dyson Link app connectivity
- 82 Disposal
- 82 Terms and conditions of the Dyson 5-year limited warranty
- 84 Important data protection information
- 84 Important information

# Thank you for choosing to buy a Dyson light



Download the latest Dyson Link app from the App Store or Google Play. Open the app and follow the on screen instructions to connect to your light.



## Online

[www.dysoncanada.ca/support](http://www.dysoncanada.ca/support)



## On the phone:

1-877-397-6622

Mon - Fri: 8am - 7pm, EST

Saturday: 9am - 5pm, EST



Apple and the Apple logo are trademarks of Apple Inc., registered in the U.S. and other countries. App Store is a service mark of Apple Inc., registered in the U.S. and other countries. Google Play and the Google Play logo are trademarks of Google Inc.



The Bluetooth® word mark and logos are registered trademarks owned by the Bluetooth SIG, Inc. and any use of such marks by Dyson is under license.

# Registration

After registering your 5 year warranty, your Dyson light will be covered for parts and labor for 5 years from the date of purchase, subject to the terms of the warranty. If you have any questions about your Dyson light, call the Dyson Helpline with your serial number and details of where and when you bought the light. Most questions can be solved over the phone by one of our trained Dyson Helpline staff.

Your serial number can be found on the base of the light.

Visit [www.dysoncanada.ca/support](http://www.dysoncanada.ca/support) for online help, support videos, general tips and useful information about Dyson.

Note your serial number for future reference.

This illustration is for example purposes only.





### **Register with your smartphone**

Download the Dyson Link app and you'll be taken through registration as part of the set up.



### **Register online**

Visit our website to register your full parts and labor warranty online.

[www.dysoncanada.ca/register](http://www.dysoncanada.ca/register)



### **Register by phone**

Dyson Customer Care is available  
6 days a week.

Mon – Fri: 8am – 7pm, EST

Saturday: 9am – 5pm, EST

1 877 397-6622

# IMPORTANT SAFETY INSTRUCTIONS

This portable luminaire has a polarized plug (one blade is wider than the other) as a feature to reduce the risk of electric shock. This plug will fit in a polarized outlet only one way. If the plug does not fit fully in the outlet, reverse the plug. If it still does not fit, contact a qualified electrician. Never use with an extension cord unless plug can be fully inserted. Do not alter the plug.

**BEFORE USING THIS LIGHT  
READ ALL INSTRUCTIONS  
AND CAUTIONARY  
MARKINGS IN THIS MANUAL  
AND ON THE LIGHT**

When using any electrical appliance, basic precautions should always be followed, including the following:



# **WARNING**

These warnings apply to the light, and also where applicable to chargers or mains adaptors.

## **TO REDUCE THE RISK OF FIRE, ELECTRIC SHOCK, OR INJURY:**

1. Ensure the light is fully assembled in line with the instructions before use.
2. This Dyson light can be used by persons with reduced physical, sensory or reasoning capabilities, or lack of experience and knowledge, only if they have been given supervision or instruction by a responsible person concerning use of the light in a safe way and understand the hazards involved. Cleaning and maintenance shall not be performed by children.
3. Do not allow to be used as a toy. Close attention is necessary when the light is used near children.

4. Suitable for indoor use only 0°C (32°F) – 40°C (104°F).
5. CAUTION: Possibly hazardous optical radiation emitted from this light. Do not stare at the light source as it may be harmful to the eye.
6. Use only as described in the Dyson User manual. Do not carry out any maintenance other than that advised by the Dyson Helpline.
7. If the light is not working as it should, has received a sharp blow, has been dropped, damaged, left outdoors, or dropped into water, do not use and contact the Dyson Helpline.
8. If a service or repair is needed, contact the Dyson Helpline so we can discuss the available options. Do not disassemble the light as incorrect reassembly may result in an electric shock or fire.

9. Do not handle any part of the light, cord or plug with wet hands.
10. Do not use with a damaged cord or plug. If the supply cord is damaged it must be replaced by Dyson, its service agent or similarly qualified persons in order to avoid a hazard.
11. Do not stretch the cord or place the cord under strain. Keep cord away from heated surfaces.
12. Do not run cord under carpeting. Do not cover cord with throw rugs, runners or similar coverings. Arrange cord away from traffic area and where it will not be tripped over.
13. Do not unplug by pulling on the cable. To unplug, grasp the plug, not the cable. Do not use with an extension lead.
14. Turn off all controls before unplugging. Unplug from outlet when not in use for

extended periods. To avoid a tripping hazard, safely coil the cord.

15. Do not use near furnaces, fireplaces, stoves or other high temperature heat sources.
16. The light source is not replaceable; when the light source reaches its end of life, the whole light shall be replaced. End of life replacement is not covered under the warranty.
17. Do not place anything directly on the light source/lens as this can cause overheating damage and void the warranty.
18. The light must be stored and operated within the following temperature ranges:

Storage temperature range:  
-20°C (-4°F) – 60°C (140°F).

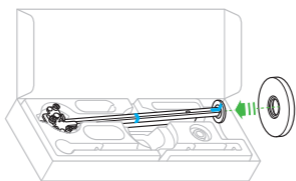
Ambient temperature range:  
0°C (32°F) – 40°C (104°F).

Operating temperature range:  
0°C (32°F) – 40°C (104°F).

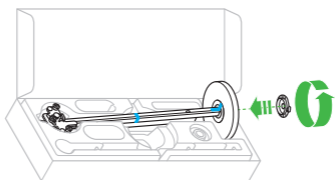
**READ AND  
SAVE THESE  
INSTRUCTIONS**

# Assembling your machine

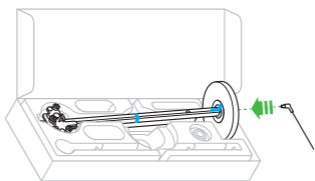
1



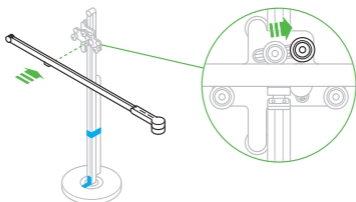
2



3

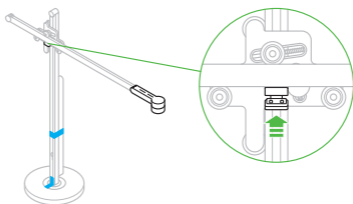


4

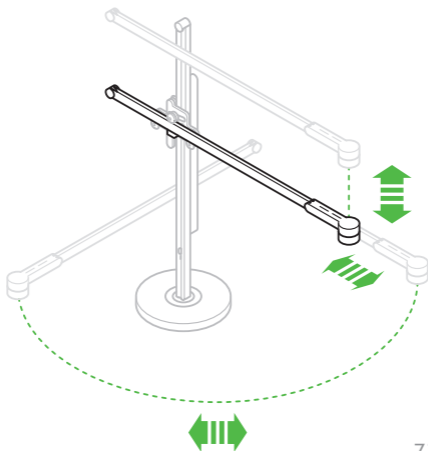
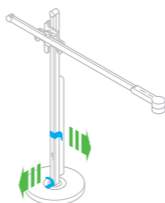


It is important that the light is assembled in the box as shown.  
Do not remove the transit tape until the light is fully assembled.

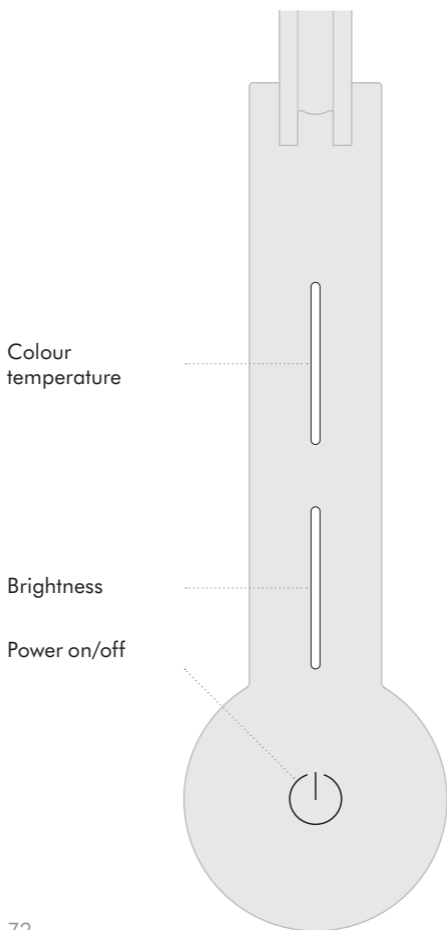
5



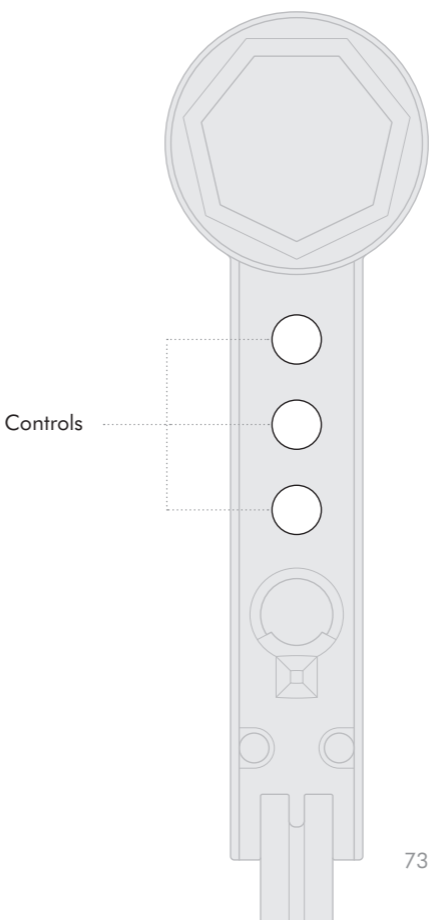
6



# Controls

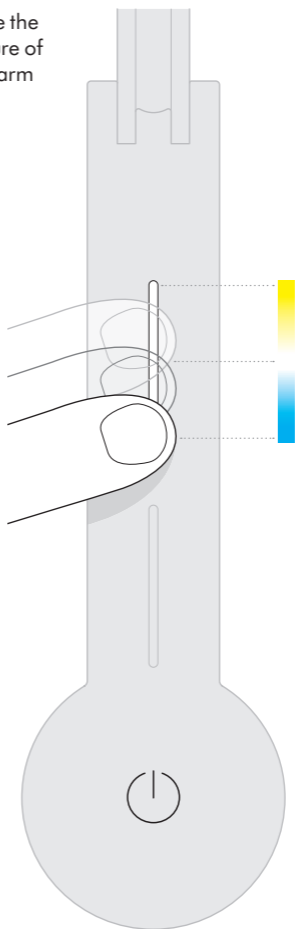






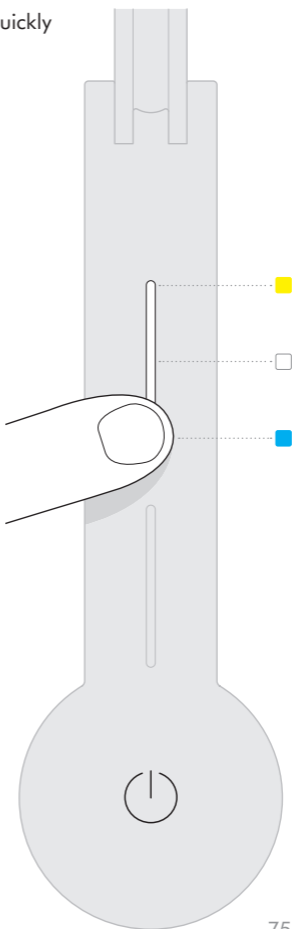
# Color temperature

Swipe to change the  
color temperature of  
the light from warm  
through to cool.



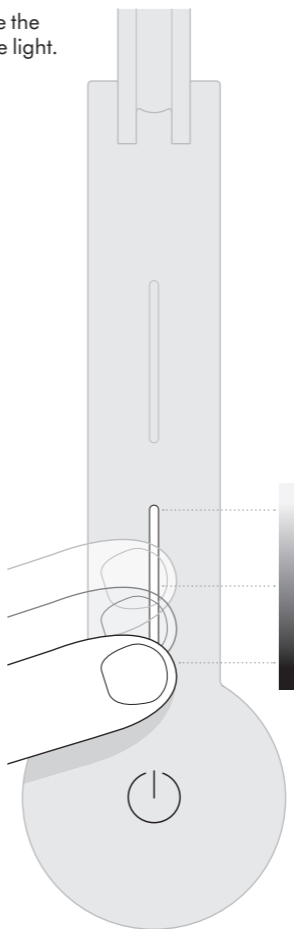
To find out more about color temperatures of light, and to get the most from your light, go to the Dyson Link app or online at [www.dysoncanada.ca](http://www.dysoncanada.ca)

Tap to change quickly between color temperatures.



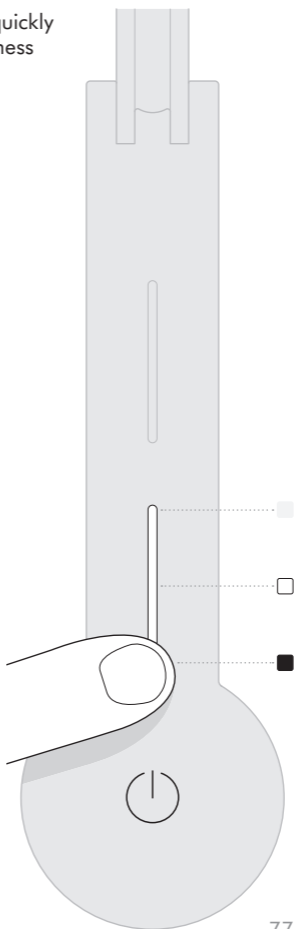
# Brightness

Swipe to change the brightness of the light.



To find out more about brightness levels,  
and to get the most from your light,  
go to the Dyson Link app or online at  
[www.dysoncanada.ca](http://www.dysoncanada.ca)

Tap to change quickly  
between brightness  
levels.



# Settings



Automatically changes the brightness and color, according to your geographical location, throughout the day when connected by Bluetooth® wireless technology to the Dyson Link app.



The light will turn off after five minutes if no movement is detected.



AUTO

The light will adjust to background light conditions and keep the workspace at a constant brightness.

For more information about using your light without connecting to the Dyson Link app:

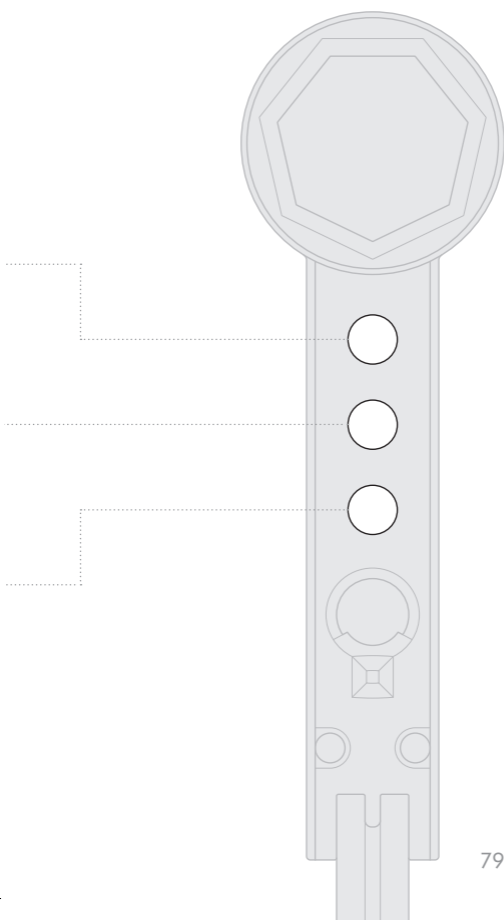
Online: [www.dysoncanada.ca/support](http://www.dysoncanada.ca/support)

On the phone: 1-877-397-6622

Mon - Fri: 8am - 7pm, EST


Saturday: 9am - 5pm, EST

To find out more about settings,  
and to get the most from your light,  
go to the Dyson Link app or online  
at [www.dysoncanada.ca](http://www.dysoncanada.ca)

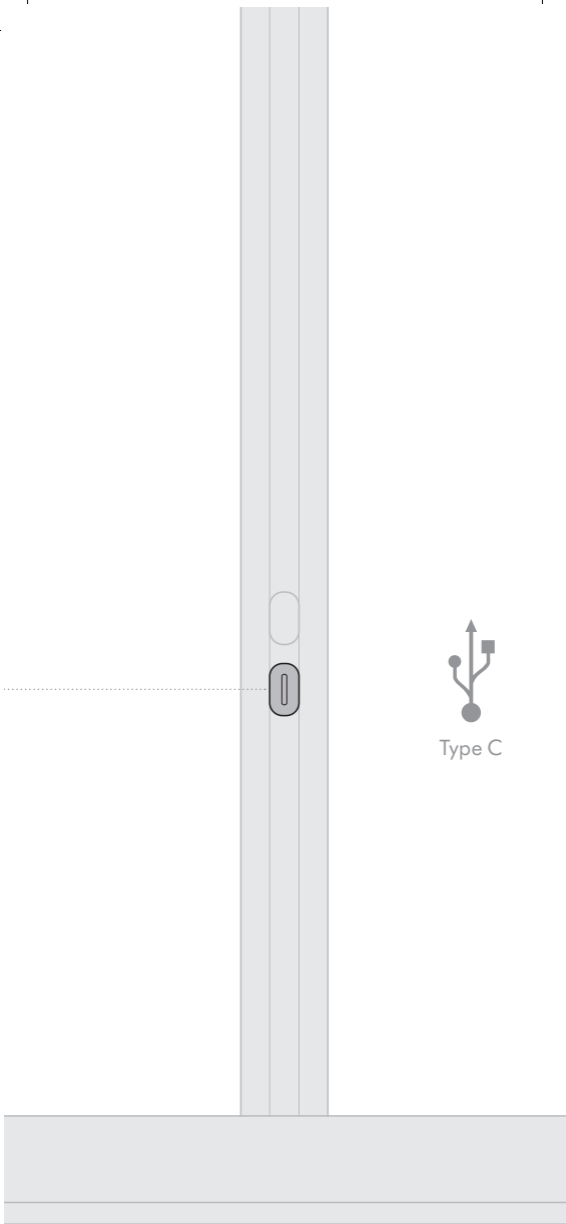


# USB-C charging point

Plug in your mobile devices  
to charge up to 1.5A at 5V.







# Additional information

## DYSON LINK APP CONNECTIVITY

- Dyson endeavours to ensure that our technology is compatible with current operating systems but this is not guaranteed. If you have any questions or would like to check the latest compatibility, please contact the Dyson Helpline.
- Your mobile device must have Bluetooth® wireless technology 4.0 support (Bluetooth Low Energy) in order to set up a connection with the light. Check your device specification for compatibility. The Bluetooth® word mark and logos are registered trademarks owned by the Bluetooth SIG, Inc. and any use of such marks by Dyson is under license.

## USB-C CHARGING POINT

Plug in your mobile devices to charge up to 1.5A at 5V.

## CONFORMITY INFORMATION

Industry Canada statements.

This device complies with Industry Canada licence-exempt RSS standard(s). Operation is subject to the following two conditions:

- The device may not cause interference, and
- The device must accept any interference, including interference that may cause undesired operation of the device.

This equipment complies with Industry Canada RF exposure limits set forth for an uncontrolled environment. In order to avoid the possibility of exceeding the Industry Canada RF exposure limits, human proximity to the antenna shall not be less than 20cm during normal operation.

## DISPOSAL

- Dyson products are made from high grade recyclable materials. Recycle where possible.
- Dispose in accordance with local ordinances or regulations.

## **LIMITED 5-YEAR WARRANTY TERMS AND CONDITIONS OF THE DYSON 5-YEAR LIMITED WARRANTY**

### **WHAT IS COVERED**

- The repair or replacement of your Dyson light (at Dyson's discretion) if it is found to be defective due to faulty materials, workmanship or function within five years of purchase or delivery (if any part is no longer available or out of manufacture Dyson will replace it with a functional replacement part).

### **WHAT IS NOT COVERED**

Dyson does not guarantee the repair or replacement of a light where a defect is the result of:

- Damage caused by not carrying out any recommended maintenance of the light.
  - Accidental damage, faults caused by negligent use or care, misuse, neglect, carelessness, operation or handling of the light which is not in accordance with the Dyson User manual.
  - Use of the light for anything other than the use it is designed for.
  - Use of parts not in accordance with the Dyson User manual.
  - Use of parts and accessories other than those produced or recommended by Dyson.
  - Faulty installation (except where installed by Dyson).
  - Repairs or alterations carried out by unauthorized parties or agents.
  - Normal wear and tear (e.g. fuse etc.).
- If you are in any doubt as to what is covered by your warranty, please contact the Dyson Helpline.

## WARRANTY LIMITATIONS AND EXCLUSIONS

- Any implied warranties relating to your machine including but not limited to warranty of merchantability or warranty of fitness for a particular purpose, are limited to the duration of this warranty. This limitation is not allowed by some Provinces and/or Territories and so this limitation may not apply to you.
- Your remedy for breach of this warranty is limited to the warranty service described above.
- Dyson Canada Limited will not be liable for any consequential damages or incidental damages you may incur in connection with the purchase and use of your machine.
- This limited warranty gives you specific legal rights. You may also have other rights which vary by Province and/or Territory.
- This limited warranty is not transferable.
- This limited warranty is only available in Canada.

## WARRANTY SERVICE

- Visit our website to register your full parts and labor warranty online at [www.dysoncanada.ca/register](http://www.dysoncanada.ca/register)
- Before a service can take place, the terms of the warranty require that you contact the Dyson Helpline with your model name/number, serial number, date and place of purchase.
- Please keep your purchase receipt in a safe place to ensure that you have this information.
- All work will be coordinated by Dyson Canada Limited or its authorized agents.
- Any replaced defective parts will become the property of Dyson.
- Service under this warranty will not extend the period of this warranty.
- If your light is not functioning properly, please call the Dyson Helpline on 1-877-397-6622. Most issues can be rectified over the telephone by our trained Dyson Helpline staff.

## IMPORTANT DATA PROTECTION INFORMATION

You will need to provide us with basic contact information when you register your Dyson light or the Dyson Link app.

## WHEN REGISTERING VIA THE DYSON LINK APP:

- You will need to provide us with basic contact information to register the Dyson Link app. This enables us to securely link your light to your instance of the app.

## WHEN REGISTERING YOUR DYSON LIGHT:

- You will need to provide us with basic contact information to register your light and enable us to support your warranty.
- When you register, you will have the opportunity to choose whether you would like to receive communications from us. If you opt-in to communications from Dyson, we will send you details of special offers and news of our latest innovations.
- We never sell your information to third parties and only use information that you share with us as defined by our privacy policies which are available on our website at [privacy.dyson.com](https://www.dyson.com/privacy).

# CAFR

## Contenu

### Pour commencer

- 88 Enregistrement
- 90 Consignes de sécurité importantes
- 98 Assemblage de votre aspirateur
- 100 Commandes
- 102 Température de couleur
- 104 Luminosité
- 106 Réglages
- 108 Point de recharge USB-C

### Information supplémentaire

- 110 Connectabilité de l'application  
Dyson Link
- 110 Mise au rebut
- 110 Conditions de la garantie limitée  
Dyson de 5 ans
- 112 Renseignements importants sur la  
protection des données
- 113 Renseignements importants

# Nous vous remercions d'avoir choisi d'acheter un appareil d'éclairage Dyson



Téléchargez la toute dernière version de l'application Dyson Link à partir de la boutique App Store ou Google Play. Ouvrez l'application et suivez les instructions apparaissant à l'écran pour vous connecter à votre lampe.



## En ligne

[www.dysoncanada.ca/support](http://www.dysoncanada.ca/support)



## Sur le téléphone :

1-877-397-6622

Du lundi au vendr. : de 8 h à 19 h (HNE) Le samedi : de 9 h à 17 h (HNE). Fermé les dimanches et pendant les congés officiels.



Apple et le logo Apple sont des marques de commerce d'Apple Inc., enregistrées aux États-Unis et dans d'autres pays. App Store est une marque de service d'Apple Inc., enregistrée aux États-Unis et dans d'autres pays.



Google Play et le logo de Google Play sont des marques de commerce de Google Inc. Le mot servant de marque et les logos Bluetooth® sont des marques de commerce déposées et possédées par Bluetooth SIG, Inc. et employées sous licence par Dyson.

# Enregistrement

Après avoir enregistré votre garantie de 5 ans, votre appareil d'éclairage Dyson est garanti, pièces et main-d'œuvre pendant 5 ans à compter de la date d'achat, sous réserve des conditions de la garantie. Si vous avez des questions au sujet de votre appareil d'éclairage, composez le numéro de la ligne d'assistance Dyson en ayant en main le numéro de série de votre appareil et la facture détaillée de votre achat.

Il est possible d'obtenir des réponses à la plupart des questions par téléphone auprès d'un de nos préposés qui ont suivi une formation.

Le numéro de série est inscrit sur la base de l'appareil d'éclairage.

Allez à [www.dysoncanada.ca/soutien](http://www.dysoncanada.ca/soutien) pour avoir de l'aide en ligne, des vidéos de soutien, des conseils généraux et de l'information utile au sujet de Dyson.

Veuillez noter le numéro de série pour référence ultérieure.

Cette illustration est présentée à titre d'exemple.







### **Enregistrez-vous grâce à votre téléphone intelligent**

Téléchargez l'application Dyson Link et vous passerez à l'inscription dans le cadre de la configuration.



### **Enregistrement en ligne**

Visitez notre site Web pour enregistrer en ligne votre garantie complète sur les pièces et la main-d'œuvre.

[www.dysoncanada.ca/register](http://www.dysoncanada.ca/register)



### **Enregistrez-vous au téléphone**

Le service à la clientèle de Dyson est disponible six jours par semaine. Du lundi au vendr. : de 8 h à 19 h (HNE) Le samedi : de 9 h à 17 h (HNE). Fermé les dimanches et pendant les congés officiels.

Numéro sans frais : 1-877-397-6622

# CONSIGNES DE SÉCURITÉ IMPORTANTES

Ce luminaire portable a une fiche polarisé (une lame est plus large que l'autre) qui permet de réduire le risque de décharge électrique. Cette fiche peut être branchée à une prise polarisée d'une seule façon. Si elle n'entre pas entièrement dans la prise, inversez-la. Si cela ne fonctionne toujours pas, communiquez avec un électricien qualifié. Ne l'utilisez jamais avec une rallonge, à moins de pouvoir insérer correctement la fiche. Ne modifiez pas la fiche.

**AVANT D'UTILISER CET APPAREIL D'ÉCLAIRAGE, VOUS ÊTES TENU DE LIRE TOUTES LES INSTRUCTIONS ET MISES EN GARDE CONTENUES DANS LE PRÉSENT GUIDE ET INDIQUÉES SUR L'APPAREIL D'ÉCLAIRAGE.**

Lorsque vous utilisez un appareil électrique, vous devez toujours suivre les précautions de base suivantes :

## **AVERTISSE- MENT**

Ces avertissements s'appliquent à l'appareil d'éclairage ainsi que, s'il y a lieu, à tout chargeur ou adaptateur d'alimentation principal.

**AFIN DE RÉDUIRE LES RISQUES D'INCENDIE, DE DÉCHARGE ÉLECTRIQUE OU DE BLESSURE:**

1. Avant toute utilisation, assurez-vous que l'appareil d'éclairage est complètement assemblé conformément aux instructions.
2. Cet appareil d'éclairage Dyson ne doit pas être utilisé par des personnes dont les capacités physiques, sensorielles

ou de raisonnement sont réduites, ou qui manquent d'expérience ou de connaissances, à moins qu'une personne responsable ne les supervise ou leur indique comment l'utiliser de façon sécuritaire. Les enfants ne doivent pas effectuer le nettoyage et l'entretien de l'appareil d'éclairage sans supervision.

3. Cet appareil n'est pas un jouet. Faire très attention lorsqu'on l'utilise près d'enfants.
4. Convient uniquement à une utilisation à l'intérieur (0 °C (32 °F) – 40 °C (104 °C)).
5. **ATTENTION** : Cet appareil d'éclairage peut émettre des radiations optiques potentiellement dangereuses. Ne regardez pas directement en direction de la source lumineuse, car cela peut être dommageable pour les yeux.

6. Utiliser la lampe uniquement comme indiqué dans le manuel Dyson.  
N'effectuez pas de travaux d'entretien autres que ceux conseillés par le Service Consommateurs de Dyson.
7. Si l'appareil d'éclairage ne fonctionne pas comme il devrait, s'il a subi un choc direct, s'il a été échappé, endommagé, laissé à l'extérieur ou plongé dans l'eau, ne l'utilisez pas et communiquez avec la ligne d'assistance Dyson.
8. Si votre appareil d'éclairage nécessite des travaux d'entretien ou de réparation, composez le numéro de la ligne d'assistance téléphonique de Dyson. Nous vous présenterons les choix qui s'offrent à vous. Ne démontez pas l'appareil d'éclairage. S'il est réassemblé de manière inappropriée, cela peut causer un incendie ou des décharges électriques.

9. Ne manipulez aucun composant de l'appareil d'éclairage, ni le cordon ni la fiche si vous avez les mains mouillées.
10. Ne pas utiliser si la fiche ou le cordon est endommagé. Si le câble est endommagé, il doit être remplacé par Dyson ou un agent qualifié afin d'éviter des risques d'accident.
11. N'étirez pas le cordon et n'exercez pas de tension sur celui-ci. Éloignez le cordon des surfaces chaudes.
12. Ne faites pas passer le cordon sous le tapis. Ne recouvrez pas le cordon avec des carpettes, des tapis de couloir ou des revêtements similaires. Éloignez le cordon des aires de circulation et placez-le à un endroit où il ne risque pas de causer une chute.

13. Ne pas débrancher l'appareil en tirant sur le cordon. Pour le débrancher, saisir la fiche et non le cordon. Ne pas utiliser avec une rallonge.
14. Fermer toutes les commandes avant de débrancher l'appareil d'éclairage. Le débrancher de la prise lorsqu'il n'est pas utilisé durant de longues périodes. Pour éviter les chutes, enrouler le cordon de façon sécuritaire.
15. Ne l'utilisez pas à proximité d'appareils de chauffage, fours, foyers, cuisinières ou autres sources de chaleur à température élevée.
16. La source lumineuse de cet appareil d'éclairage ne peut être remplacée; lorsqu'elle a atteint sa fin de vie, il faut remplacer l'appareil d'éclairage complet. Lorsque l'appareil d'éclairage a atteint la fin de sa durée de vie, son remplacement n'est pas couvert par la garantie.

17. Ne rien placer directement sur la source lumineuse ou la lentille, car ceci pourrait causer des dommages dus à une surchauffe et annuler la garantie.
18. L'appareil d'éclairage doit être entreposé et utilisé en respectant les plages de températures suivantes :

Plage de température d'entreposage : -20 °C (-4 °F) – 60 °C (140 °F).

Température ambiante : 0 °C (32 °F) – 40 °C (104 °F).

Plage de température de fonctionnement : 0°C (32°F) – 40°C (104°C).

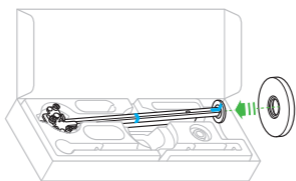
## **LIRE ET CONSERVER CES INSTRUCTIONS**



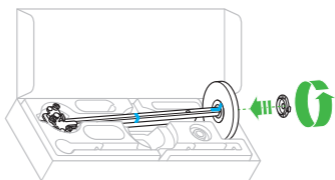


# Assemblage de votre aspirateur

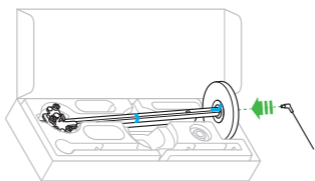
1



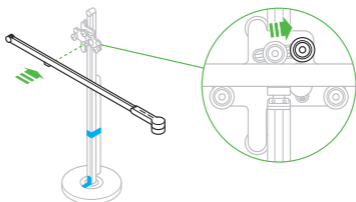
2



3

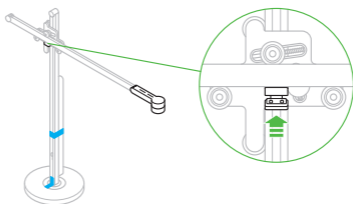


4

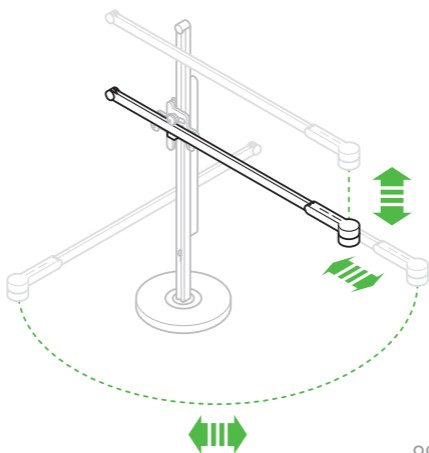
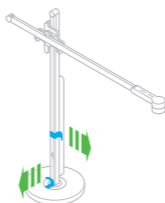


Il est important que l'appareil d'éclairage soit assemblé dans la boîte, conformément à l'illustration.  
Ne retirez pas le ruban adhésif de transport tant que l'appareil d'éclairage n'est pas totalement assemblé.

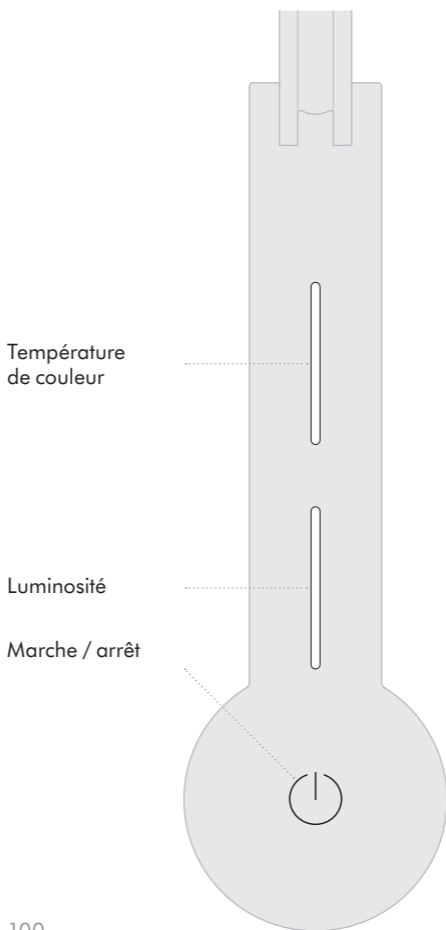
5

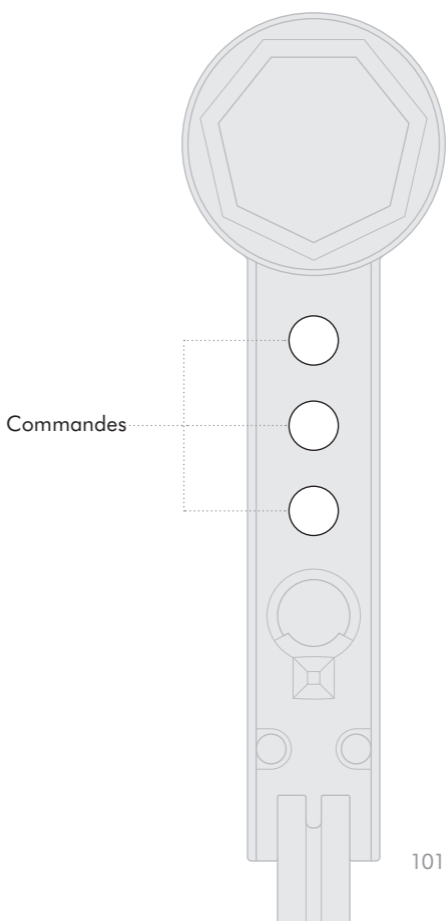


6



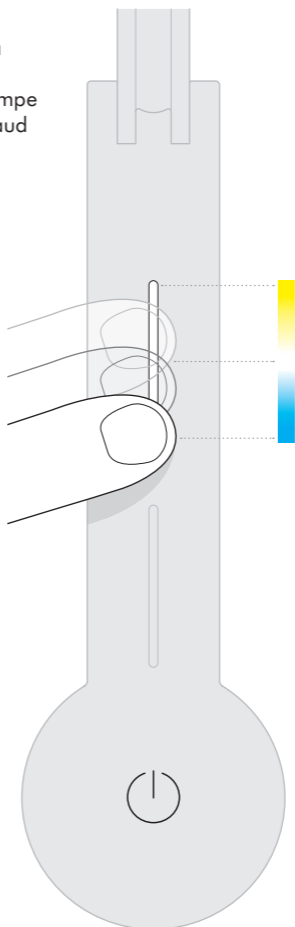
# Commandes





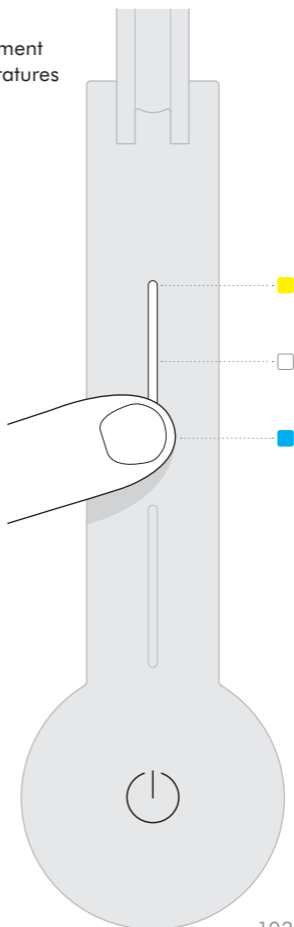
# Température de couleur

Faites défiler  
pour changer la  
température de  
couleur de la lampe  
et passer de chaud  
à frais.



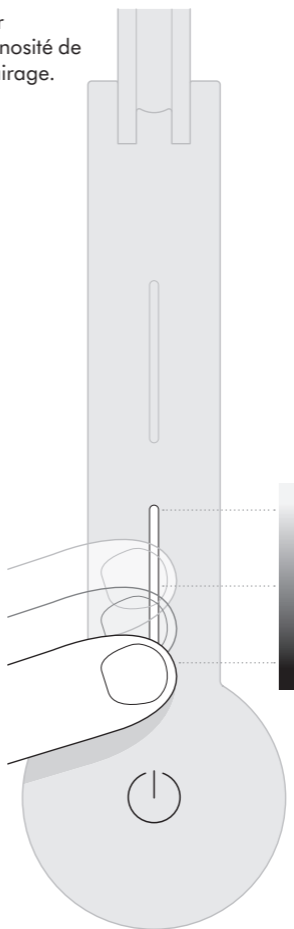
Pour en savoir plus sur les températures de couleur de la lampe, et tirer le meilleur parti de celle-ci, allez à l'application Dyson Link ou en ligne à l'adresse [www.dysoncanada.ca](http://www.dysoncanada.ca)

Appuyez pour changer rapidement entre les températures de couleur.



# Luminosité

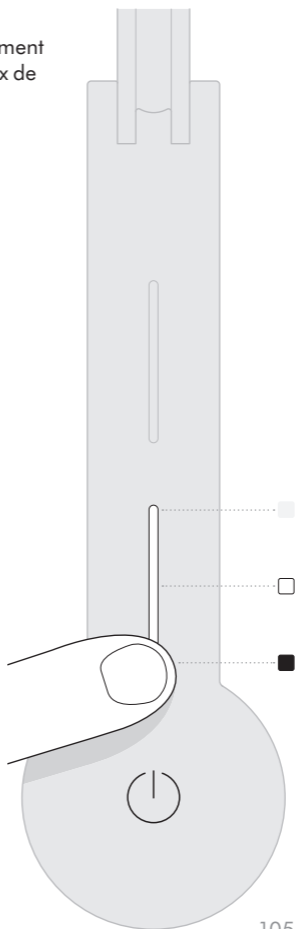
Commuter pour changer la luminosité de l'appareil d'éclairage.





Pour en savoir plus sur la luminosité de l'appareil d'éclairage, et tirer le meilleur parti de celui-ci, allez à l'application Dyson Link ou en ligne à l'adresse [www.dysoncanada.ca](http://www.dysoncanada.ca)

Appuyer pour changer rapidement entre les niveaux de luminosité.



# Réglages



Change automatiquement la luminosité et la couleur, en fonction de votre zone géographique, tout au long de la journée lorsque l'appareil est connecté à l'application Dyson Link par le biais de la technologie sans fil Bluetooth®.



La lumière s'éteint au bout de cinq minutes si aucun mouvement n'est détecté.



AUTO

La lampe s'ajuste à l'éclairage d'arrière-plan et garde votre poste de travail à une luminosité constante.

Pour avoir plus d'information sur l'utilisation de votre appareil d'éclairage sans vous connecter à l'application Dyson Link :

En ligne: [www.dysoncanada.ca/support](http://www.dysoncanada.ca/support)

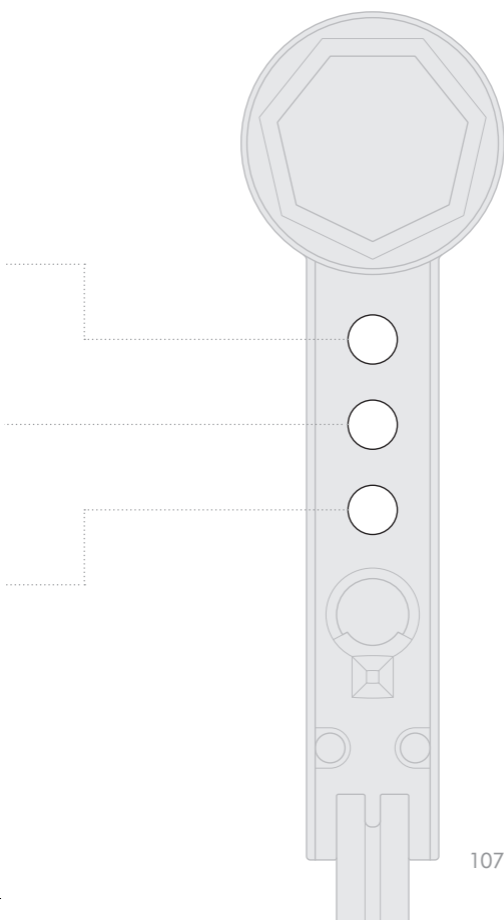
Sur le téléphone : 1-877-397-6622

Du lundi au vendr. : de 8 h à 19 h (HNE)

Le samedi : de 9 h à 17 h (HNE).

Fermé les dimanches et pendant les congés officiels.


Pour en savoir plus sur les réglages et tirer le meilleur parti de votre lampe, allez à l'application Dyson Link ou en ligne à l'adresse [www.dysoncanada.ca](http://www.dysoncanada.ca)

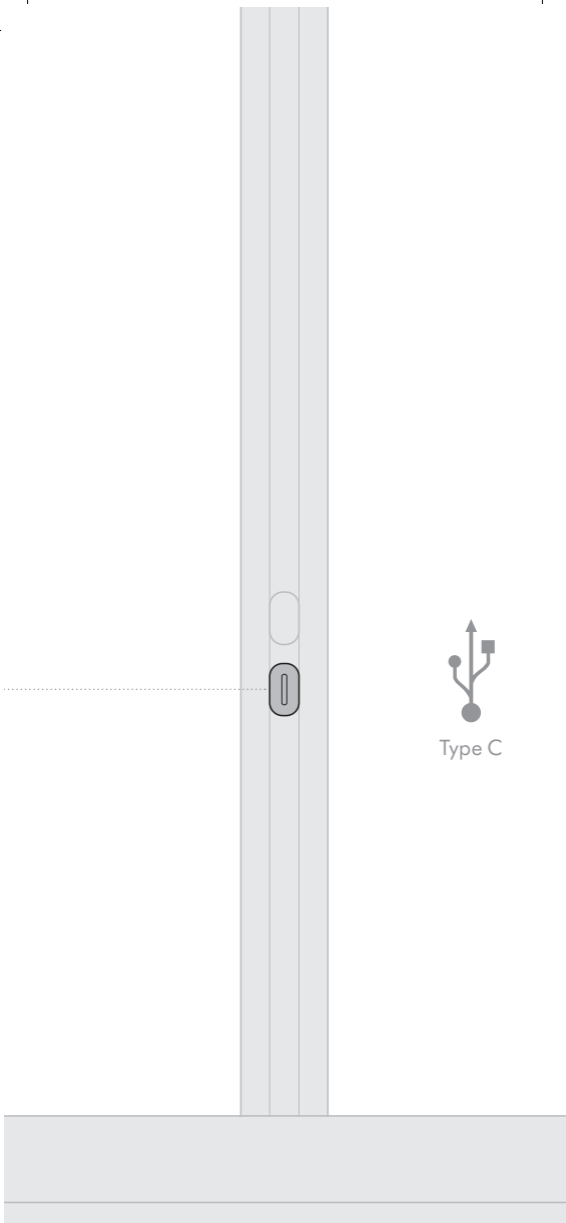


# Point de recharge USB-C

Branchez vos appareils  
mobiles pour les recharger  
jusqu'à 1,5 A à 5 V.

.....





# Information supplémentaire

## CONNECTABILITÉ DE L'APPLICATION DYSON LINK

- Dyson déploie tous les efforts pour s'assurer que sa technologie est compatible avec les systèmes d'exploitation actuels, mais ce n'est pas garanti. Si vous avez des questions ou souhaitez vérifier la compatibilité, veuillez composer le numéro du service d'assistance téléphonique de Dyson.
- Votre appareil mobile doit être compatible avec la technologie sans fil BluetoothMD 4.0 (Bluetooth à basse consommation) afin d'établir une connexion avec la lampe. Consultez la documentation de votre appareil pour vérifier sa compatibilité. Le mot servant de marque et les logos Bluetooth® sont des marques de commerce déposées et possédées par Bluetooth SIG, Inc. et employées sous licence par Dyson.

## POINT DE RECHARGE USB-C

Branchez vos appareils mobiles pour les recharger jusqu'à 1,5 A à 5 V.

## INFORMATION RELATIVE À LA CONFORMITÉ

Déclarations d'Industrie Canada :

Cet équipement est conforme aux normes d'exemption de licence du Cahier des charges sur les normes radioélectriques (CNR) d'Industrie Canada. Son utilisation est soumise aux deux conditions suivantes :

- Le dispositif ne doit pas provoquer d'interférence;
- Le dispositif doit accepter toute interférence, y compris des interférences susceptibles de provoquer un fonctionnement indésirable de l'équipement.

Cet équipement est conforme aux limites d'exposition aux radiofréquences d'Industrie Canada établies pour un environnement non contrôlé. Afin d'éviter la possibilité de dépasser les limites d'exposition aux radiofréquences d'Industrie Canada, la distance entre toute

personne et l'antenne ne doit pas être inférieure à 20 cm pendant le fonctionnement normal.

## **MISE AU REBUT**

- Les produits Dyson sont fabriqués à partir de matériaux hautement recyclables. Recyclez votre appareil dans la mesure du possible.
- Il faut mettre l'appareil au rebut conformément aux réglementations et règlements locaux.

## **GARANTIE LIMITÉE DE CINQ ANS**

**CONDITIONS DE LA GARANTIE LIMITÉE DYSON DE 5 ANS**

### **CE QUI EST COUVERT**

- La réparation ou le remplacement de votre appareil d'éclairage (à la discrétion de Dyson), si celui-ci s'avère défectueux suite à un défaut de matériau, de fabrication ou de fonctionnement dans les cinq (5) années suivant la date d'achat (si une pièce n'est plus disponible ou qu'elle n'est plus fabriquée, Dyson la remplacera par une pièce fonctionnelle).

### **CE QUI N'EST PAS COUVERT**

Dyson ne garantit pas la réparation ou le remplacement d'un appareil d'éclairage si la défaillance résulte d'une des situations suivantes :

- Dommages causés par un manquement d'effectuer l'entretien recommandé.
- Endommagement accidentel, défaillances causées par un manque d'entretien, une utilisation négligente ou abusive, une mauvaise utilisation ou manipulation, et ce, en non-conformité avec le guide d'utilisation de Dyson.
- Utilisation de l'appareil d'éclairage à d'autres fins que pour celles pour lesquelles il est conçu.
- Toute utilisation de pièces non recommandées par le guide d'utilisation Dyson;
- Toute utilisation de pièces et d'accessoires autres que ceux fournis ou recommandés par Dyson;

- d'une installation défectueuse (sauf si elle a été effectuée par Dyson);
- De réparations ou modifications effectuées par des parties ou représentants non autorisés;
- de l'usure ou détérioration normale (p. ex. fusible).  
Si vous avez des doutes quant à ce qui est couvert par la garantie, veuillez communiquer avec le service d'assistance téléphonique de Dyson.

## **RESTRICTIONS ET EXCLUSIONS DE GARANTIE**

- Toutes les garanties implicites liées à votre appareil, comprenant, mais sans s'y limiter, les garanties de qualité marchande ou de convenance à un usage particulier, sont limitées à la durée de la garantie. Cette limitation n'est pas permise dans certaines provinces ou territoires et pourrait ne pas s'appliquer à vous.
- Le recours dont vous disposez eu égard à la violation de la garantie est limité à la couverture décrite ci-dessus.
- Dyson Canada Limited décline toute responsabilité à l'égard de tout dommage consécutif ou accessoire subi lié à l'achat ou à l'utilisation de votre appareil.
- La garantie limitée vous confère des droits particuliers reconnus par la loi. Vous pouvez en outre bénéficier d'autres droits qui varient d'une province ou d'un territoire à l'autre.
- Cette garantie limitée est incessible.
- Elle est offerte uniquement au Canada.

## **RÉPARATIONS SOUS GARANTIE**

- Visitez notre site Web pour enregistrer en ligne votre garantie complète sur les pièces et la main-d'œuvre [www.dysoncanada.ca/register](http://www.dysoncanada.ca/register)
- Les conditions de la garantie stipulent que vous devez, avant que soit faite la réparation, composer le numéro du service d'assistance téléphonique de Dyson en ayant en main un papier où vous aurez noté le nom ou le numéro de modèle de votre appareil, le numéro de série, la date et l'endroit où vous avez effectué l'achat.
- Veuillez conserver le coupon de caisse dans un endroit sûr afin de retrouver ces renseignements.
- Toutes les réparations sont effectuées par Dyson Canada Limited ou un de ses représentants autorisés.
- Toute pièce défectueuse remplacée devient la propriété de Dyson.
- Les réparations effectuées sous garantie ne prolongeront pas la période de cette garantie.



- Si votre lampe ne fonctionne pas correctement, composez le 1 877 397-6622 pour communiquer avec le service d'assistance téléphonique de Dyson. La plupart des problèmes peuvent être réglés au téléphone avec l'aide d'un membre du personnel qualifié du service d'assistance téléphonique de Dyson.

## **RENSEIGNEMENTS IMPORTANTES SUR LA PROTECTION DES DONNÉES**

You will need to provide us with basic contact information when you register your Dyson light or the Dyson Link app.

Lorsque vous vous enregistrez par le biais de l'application Dyson Link :

- Vous devez nous fournir des coordonnées de base afin d'enregistrer l'application Dyson Link; cela nous permet d'associer de manière sécuritaire votre produit à l'instance de l'application.

## **LORS DE L'ENREGISTREMENT DE VOTRE APPAREIL D'ÉCLAIRAGE DYSON :**

- Vous devez nous fournir vos coordonnées pour que nous puissions enregistrer votre lampe et que nous puissions couvrir votre garantie.
- Vous pouvez choisir si vous souhaitez ou non recevoir des communications de notre part. Si vous le souhaitez, nous vous enverrons des descriptions détaillées de nos offres spéciales et des nouvelles sur nos toutes dernières innovations.
- Nous nous engageons à ne pas céder vos données personnelles à des tiers et à utiliser uniquement les renseignements que vous nous transmettez comme indiqué dans nos politiques sur la confidentialité qui sont disponibles sur notre site Web à l'adresse [privacy.dyson.com](https://privacy.dyson.com)

## Dyson customer care

If you have a question about your Dyson machine, call the Dyson Customer Care Helpline with your serial number and details of where and when you bought the machine, or contact us via the Dyson website.

## Servicio de atención al cliente Dyson

Si tiene alguna duda acerca de su máquina Dyson, llame a la línea de ayuda de Dysonal con el número de serie e información de cuándo y dónde compró el producto.

## Ligne d'assistance Dyson

Si vous avez des questions sur votre appareil Dyson, communiquez avec le service d'assistance téléphonique de Dyson. Ayez en main votre numéro de série et les détails relatifs à l'achat de l'appareil ou communiquez avec nous par l'entremise du site Web de Dyson.

## US

### Dyson contact details

Website: [www.dyson.com](http://www.dyson.com)

Dyson Helpline: (866) 693-9766

Mon-Fri: 8:00am - 8:00pm (CST)

Sat: 9:00am - 6:00pm (CST)

### Detalles de contacto de Dyson

Site Web: [www.dyson.com](http://www.dyson.com)

Servicio de atención al cliente Dyson:  
(866) 693-9766

Lunes a viernes de 8 a.m. a 8 p.m.,  
hora Centro; Sábados de 9 a.m. a 6 p.m.,  
hora Centro

Distributed by/Distribuida por Dyson, Inc.  
1330 West Fulton Street, 5th Floor, Chicago,  
IL 60607 US

## CA

### Dyson contact details

Dyson Customer Care is available  
6 days a week.

Mon - Fri: 8am - 7pm, EST

Saturday: 9am - 5pm, EST

Toll free 1-877-397-6622

[service@dysoncanada.ca](mailto:service@dysoncanada.ca)

### Coordonnées

Le service à la clientèle de Dyson est  
disponible six jours par semaine.

Du lundi au vendr. : de 8 h à 19 h (HNE)

Le samedi : de 9 h à 17 h (HNE)

Numéro sans frais : 1-877-397-6622

[service@dysoncanada.ca](mailto:service@dysoncanada.ca)

Imported by/Importé par : Dyson Canada Ltd,  
312 Adelaide Street West, 7th Floor, Toronto,  
Ontario. M5V 1R2 Canada

[www.dyson.com](http://www.dyson.com)

[www.dysoncanada.ca](http://www.dysoncanada.ca)

JN.108885 PN.267464-02-04 17.08.20